



***Evaluación del  
primer año de gobierno  
de Mauricio Funes***




# ***Evaluación del primer año de gestión del gobierno***

**6.78**

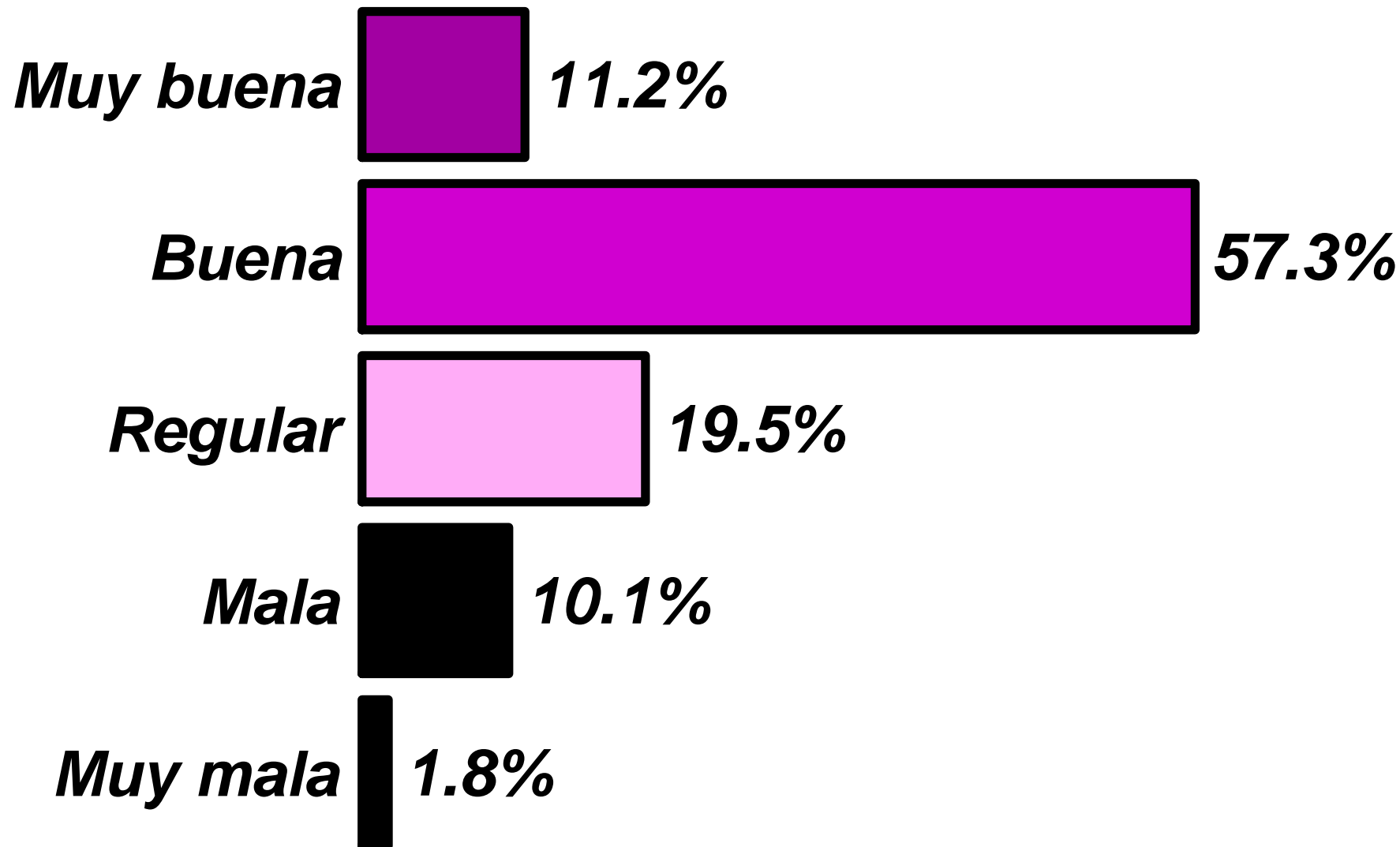
# Nota promedio al desempeño en el primer año de gobierno



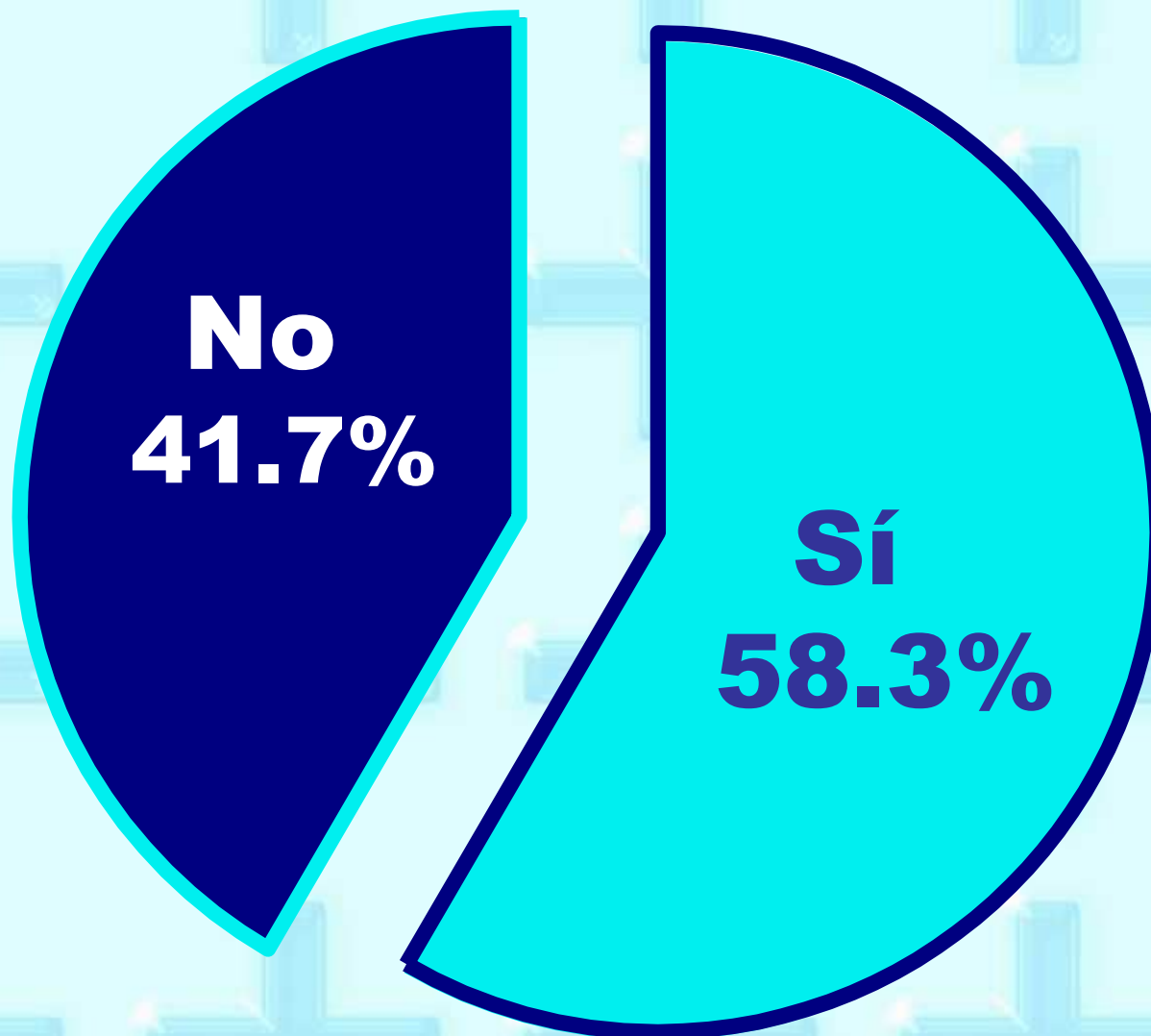
Notas promedio



# *¿Cómo evalúa la gestión de Mauricio Funes en el gobierno?*



***¿Ha notado algún cambio positivo desde que entró Funes como presidente?***



# *Principales logros del gobierno de Mauricio Funes en su primer año*

## LOGROS

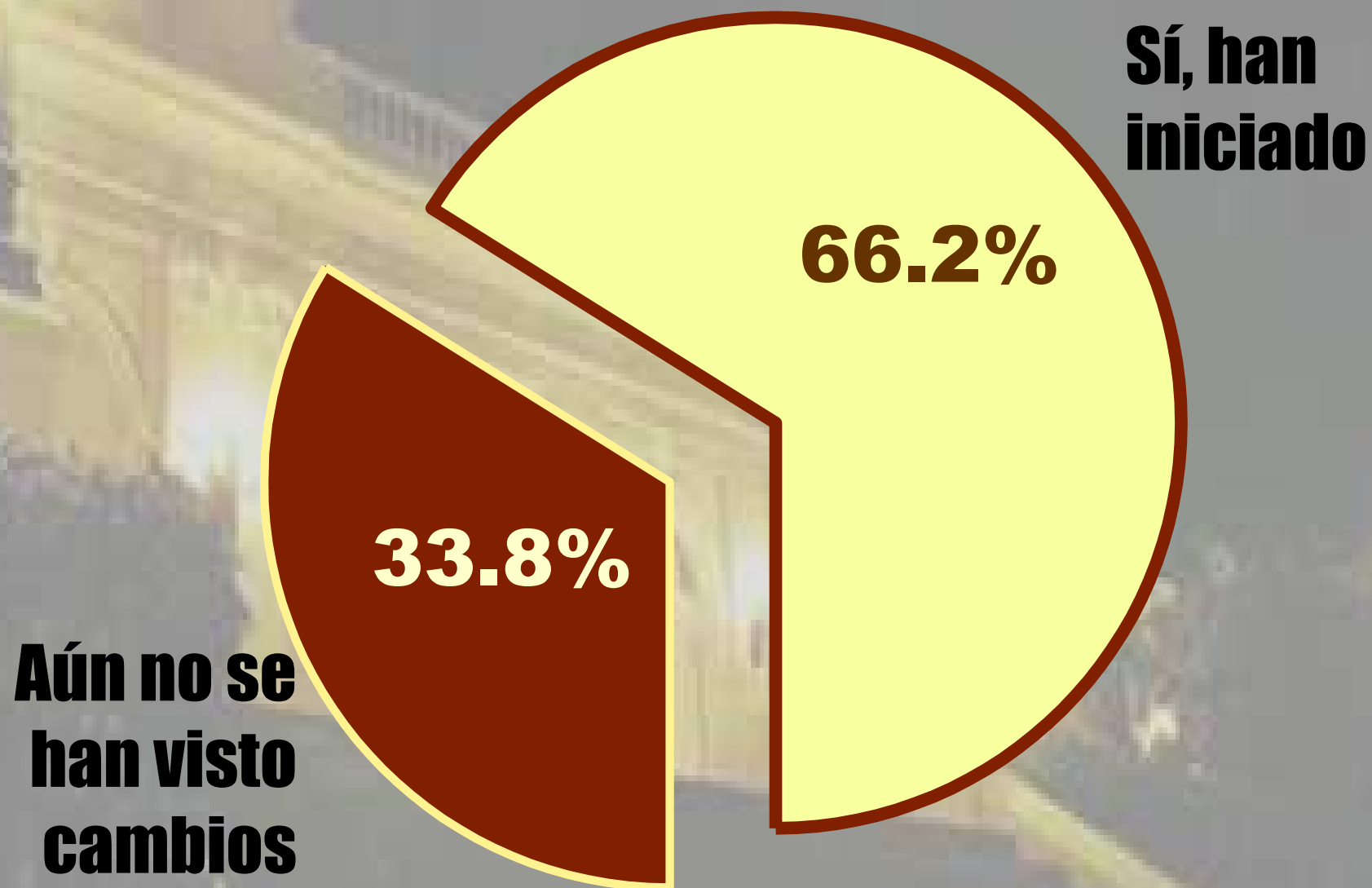
- ***Ninguno,*** **27.6 %**
- ***Ayuda escolar/paquetes escolares,*** **40.0 %**
- ***Apoyo a la agricultura,*** **6.1 %**
- ***Ayuda al pueblo,*** **4.8 %**
- ***Combate de la delincuencia,*** **4.3 %**
- ***Viviendas para familias pobres,*** **2.4 %**
- ***Pensión al adulto mayor,*** **2.1 %**

**Continuación...**

# Logros

- **Eliminación de cuota voluntaria  
en hospitales, 1.8 %**
- **Mejora de la economía, 1.7 %**
- **Generación de empleos, 1.0 %**
- **Otros logros, 4.5 %**
- **No sabe, 3.7 %**

# Opinión sobre los cambios prometidos por el nuevo gobierno



# ***Opinión sobre el principal cambio impulsado por el nuevo gobierno***



- ***Ayuda escolar/  
paquetes escolares,*** ***50.5 %***
- ***Combate a la delincuencia,*** ***10.0 %***
- ***Acceso a viviendas,*** ***7.2 %***
- ***Mejoras al sector agrícola,*** ***5.5 %***
- ***Combate a la pobreza,*** ***4.6 %***
- ***Pensión a adultos mayores,*** ***4.0 %***

## ***Continuación...***

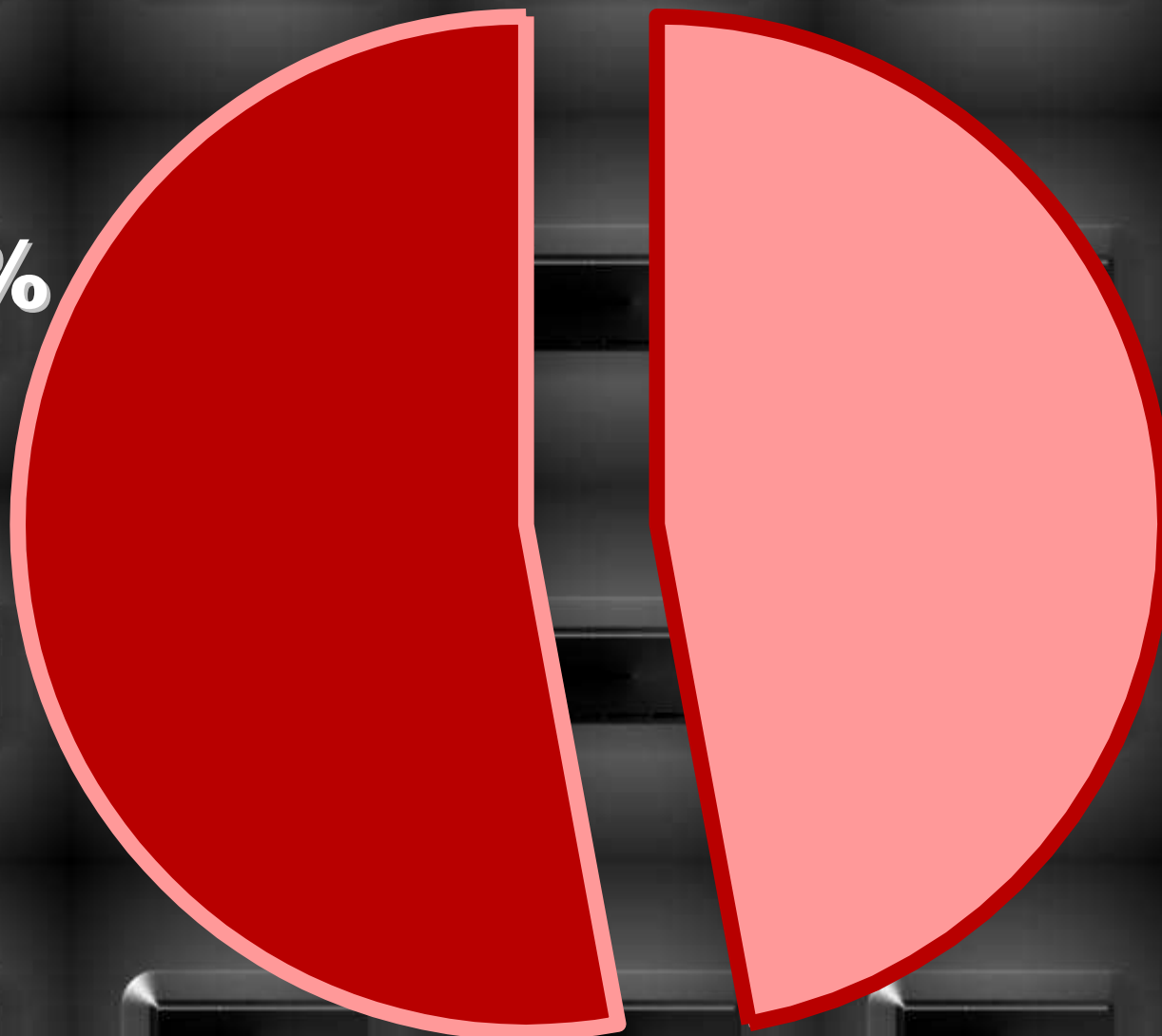


- ***Eliminación cuota voluntaria en hospitales,*** ***3.0 %***
- ***Combate a corrupción,*** ***2.6 %***
- ***Bajar costo canasta básica,*** ***1.7 %***
- ***Generación de empleos,*** ***1.7 %***
- ***Otras respuestas,*** ***5.6 %***
- ***No sabe/no responde,*** ***3.6 %***

***¿Ha notado algún cambio negativo desde que entró Funes como presidente?***



**No**  
**52.8%**



**Sí**  
**47.2%**

# **Principales fracasos del gobierno de Mauricio Funes en su primer año**



- **Ninguno** 32.4 %
- **No combate la delincuencia** 26.7 %
- **Diferencias entre partido y pdte.** 7.8 %
- **La situación económica** 7.2 %
- **No cumple promesas** 5.2 %
- **El desempleo** 5.2 %
- **Mala elección de funcionarios** 1.4 %
- **Pobreza** 1.2 %
- **Otros fracasos** 7.0 %
- **No sabe/no responde** 5.9 %

# Situación del país con el actual gobierno

**24.2%**

**Mejor**

**48.8%**

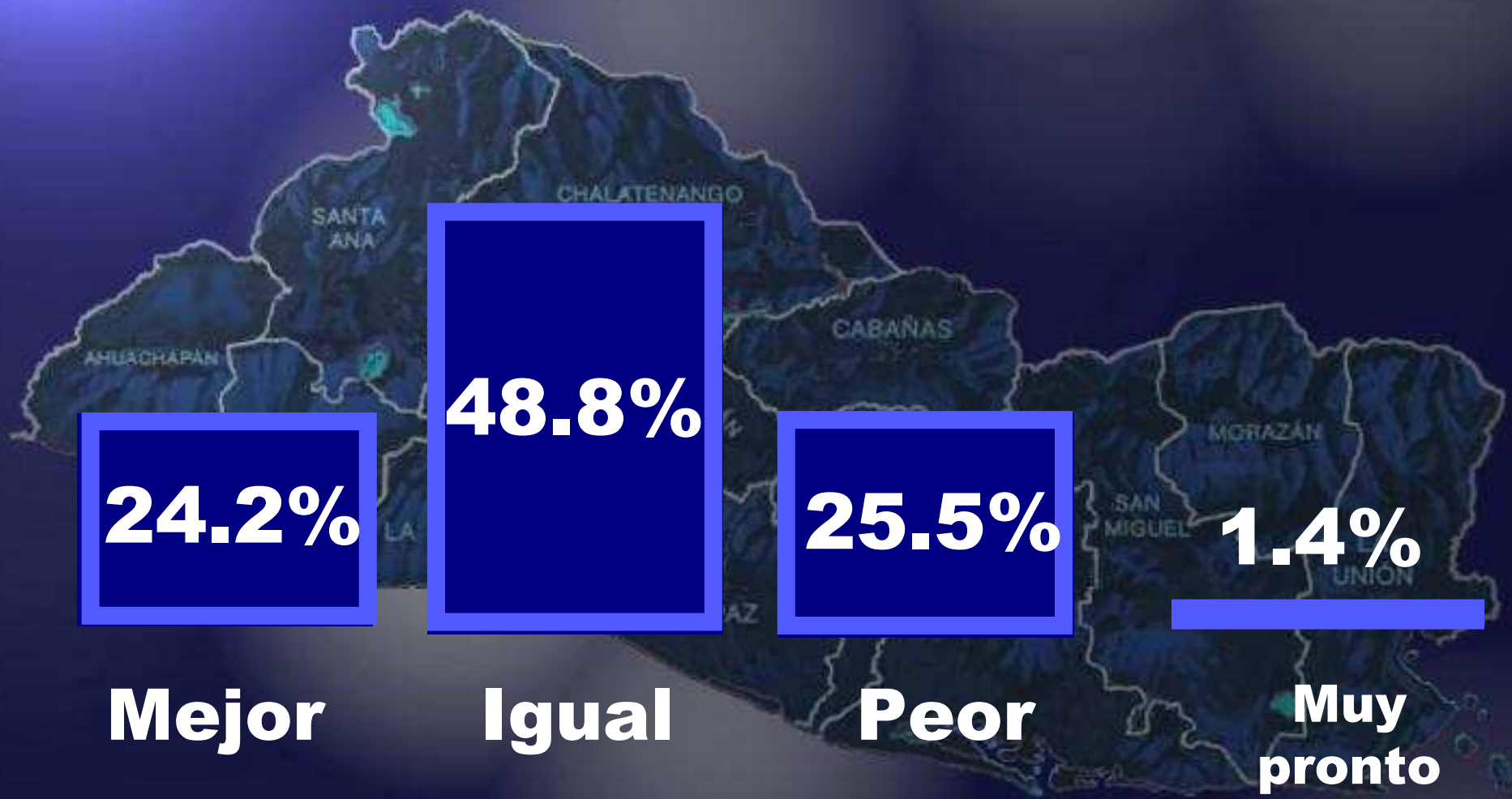
**Igual**

**25.5%**

**Peor**

**1.4%**

**Muy pronto**



# Opinión sobre la delincuencia con el actual gobierno



**Ha aumentado**

**63.3%**

**Sigue igual**

**20.3%**

**Ha disminuido**

**16.4%**

# Opinión sobre la situación económica del país con el actual gobierno

Ha mejorado

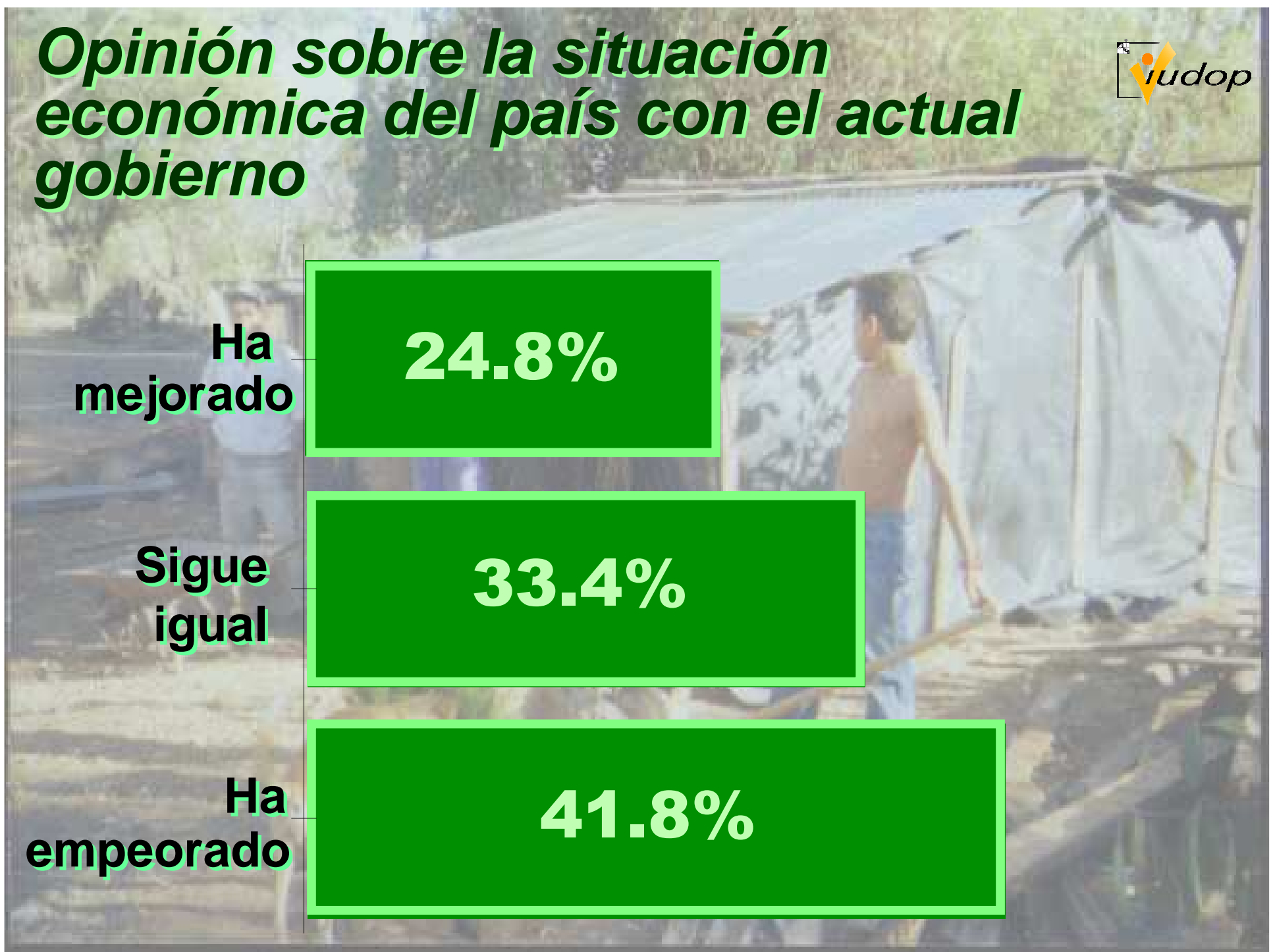
24.8%

Sigue igual

33.4%

Ha empeorado

41.8%



# Situación del país con los gobiernos de Funes y Saca



	1er. Año Saca (Mayo 2005)	1er. Año Funes (Mayo 2010)
<b>Situación económica del país ha empeorado</b>	<b>55.1%</b>	<b>41.8%</b>
<b>Aplicación de justicia ha empeorado</b>	<b>22.9%</b>	<b>31.4%</b>
<b>La delincuencia ha aumentado</b>	<b>34.8%</b>	<b>63.3%</b>
<b>La corrupción ha aumentado</b>	<b>---</b>	<b>34.8%</b>
<b>La migración de salvadoreños ha aumentado</b>	<b>---</b>	<b>37.5%</b>
<b>Deterioro del medio ambiente ha aumentado</b>	<b>---</b>	<b>29.8%</b>

# Opiniones sobre impacto de algunas medidas desarrolladas por el actual gobierno (en porcentajes)



	Mucho	Algo	Poco	Nada	Nr/ns
La entrega de dinero a familias pobres (Comunidades Solidarias) ha reducido la pobreza	15.2	27.1	39.4	16.9	1.3
El Plan Anticrisis ha reducido el impacto de la crisis económica en el país	11.0	26.5	38.5	22.3	1.7

# ¿Mauricio Funes está gobernando bien al país, o lo está gobernando mal?

(en porcentajes)



	100 días (Ago. 09)	Eval. 2009 (Nov. 09)	Primer año (May. 2010)
<b>Está gobernando bien</b>	<b>68.4</b>	<b>73.4</b>	<b>57.8</b>
<b>Ni bien, ni mal</b>	<b>14.3</b>	<b>16.6</b>	<b>22.0</b>
<b>Está gobernando mal</b>	<b>11.3</b>	<b>8.0</b>	<b>17.5</b>
<b>Otras respuestas</b>	<b>6.0</b>	<b>2.0</b>	<b>2.7</b>

# ***Ya como presidente, ¿la imagen que usted tiene de Mauricio Funes...?***



**55.8%**



***Ha mejorado***

**20.6%**



***Sigue igual***

**23.6%**



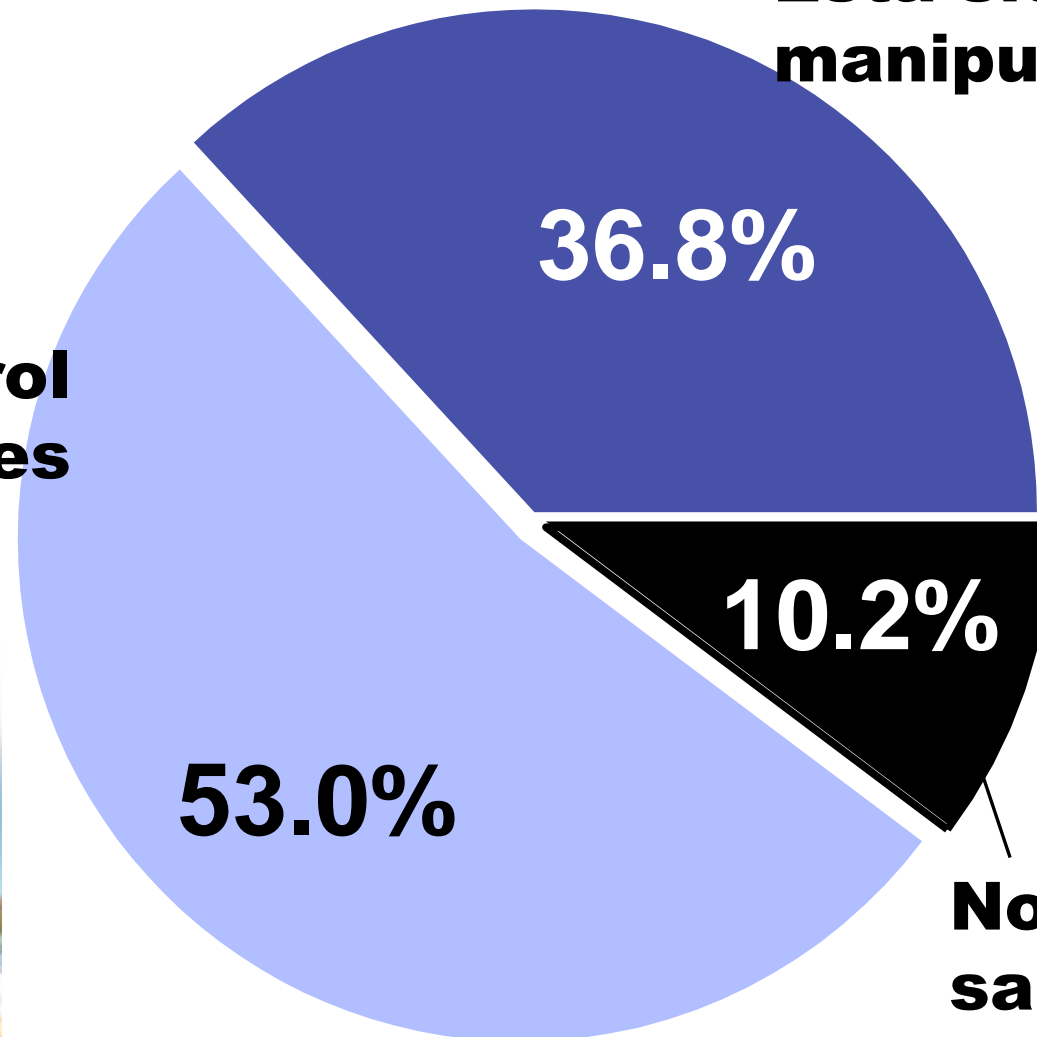
***Ha empeorado***

# ¿Tiene Funes control de las decisiones dentro de su gobierno o está siendo manipulado por otros sectores?



**Tiene control de decisiones**

**Está siendo manipulado**




**No sabe**



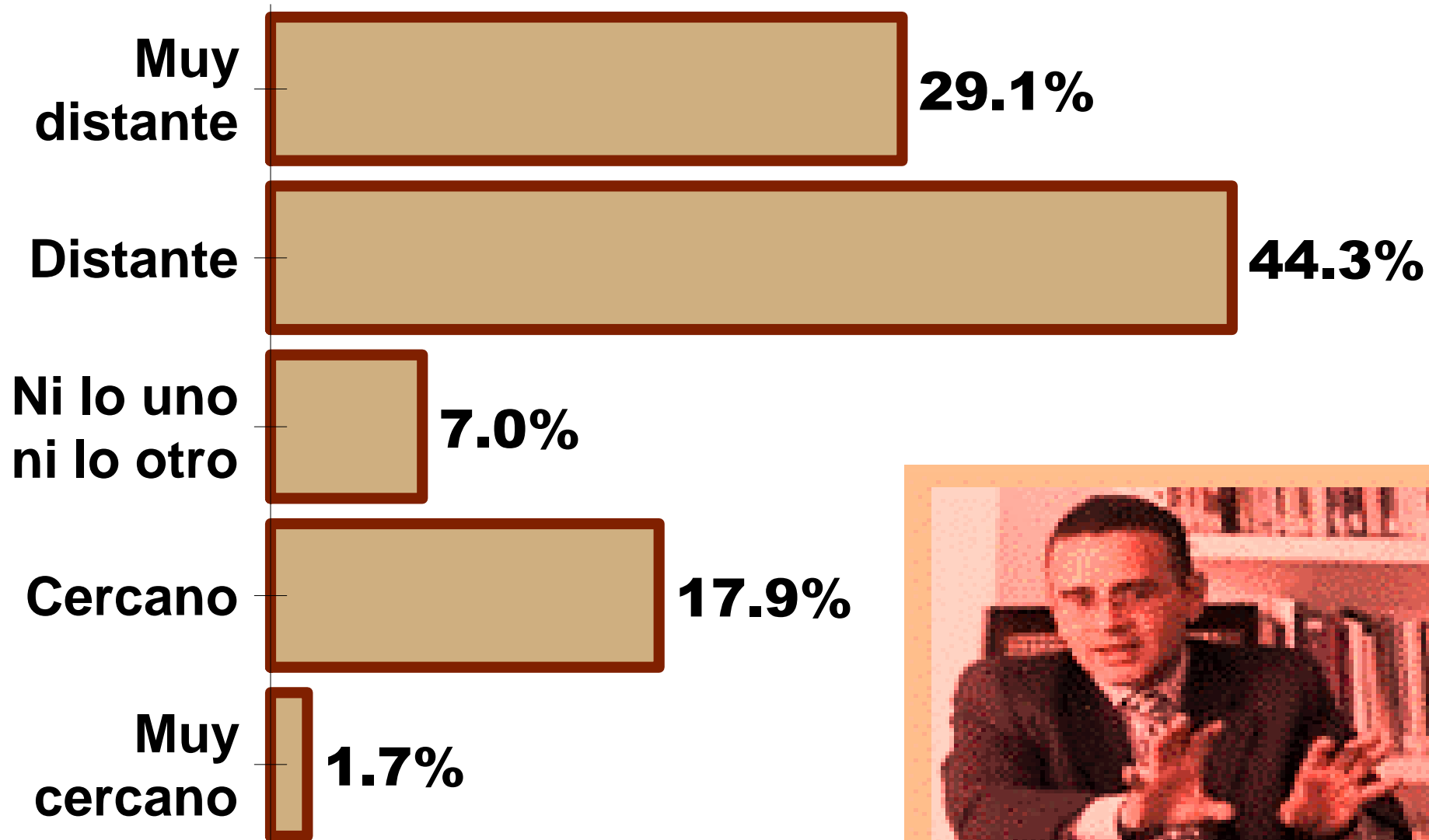
# ***¿Quién o quiénes manipulan al presidente Funes?***



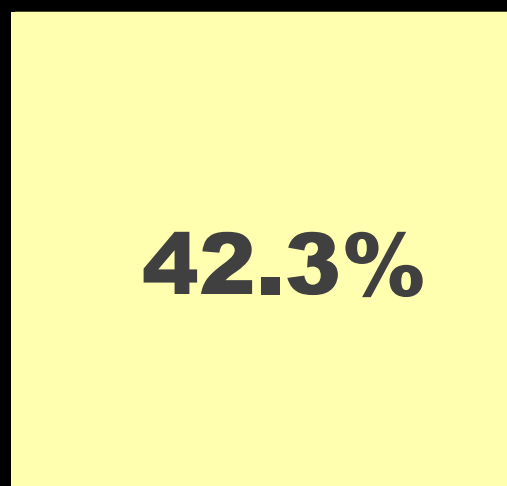
• <b><i>El FMLN,</i></b>	<b>20.3%</b>
• <b><i>ARENA,</i></b>	<b>19.2%</b>
• <b><i>Los ricos y poderosos,</i></b>	<b>14.7%</b>
• <b><i>Asamblea Legislativa,</i></b>	<b>9.3%</b>
• <b><i>Su gabinete, los asesores,</i></b>	<b>8.4%</b>
• <b><i>Gobiernos extranjeros,</i></b>	<b>8.0%</b>
• <b><i>La empresa privada,</i></b>	<b>7.1%</b>
• <b><i>Amigos de Mauricio,</i></b>	<b>1.7%</b>
• <b><i>Otras respuestas,</i></b>	<b>2.2%</b>
• <b><i>No sabe/no responde,</i></b>	<b>9.3%</b>



# *¿Qué tan cercano o distante se siente Ud. del presidente Funes?*



# ¿Qué tan beneficiado se siente usted con el trabajo del actual gobierno?



**42.3%**

**Nada**



**28.2%**

**Poco**



**20.5%**

**Algo**

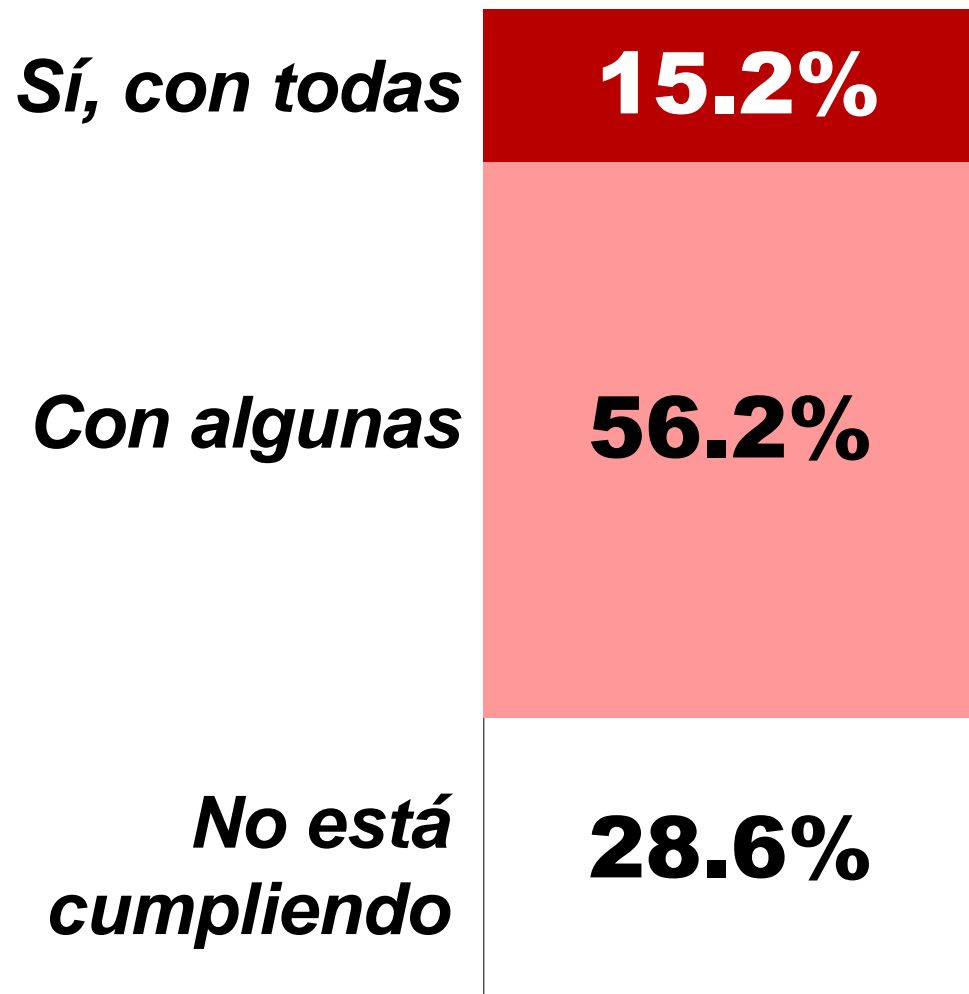


**9.1%**

**Mucho**



# ***¿Está el actual gobierno de Funes cumpliendo con sus promesas de campaña?***

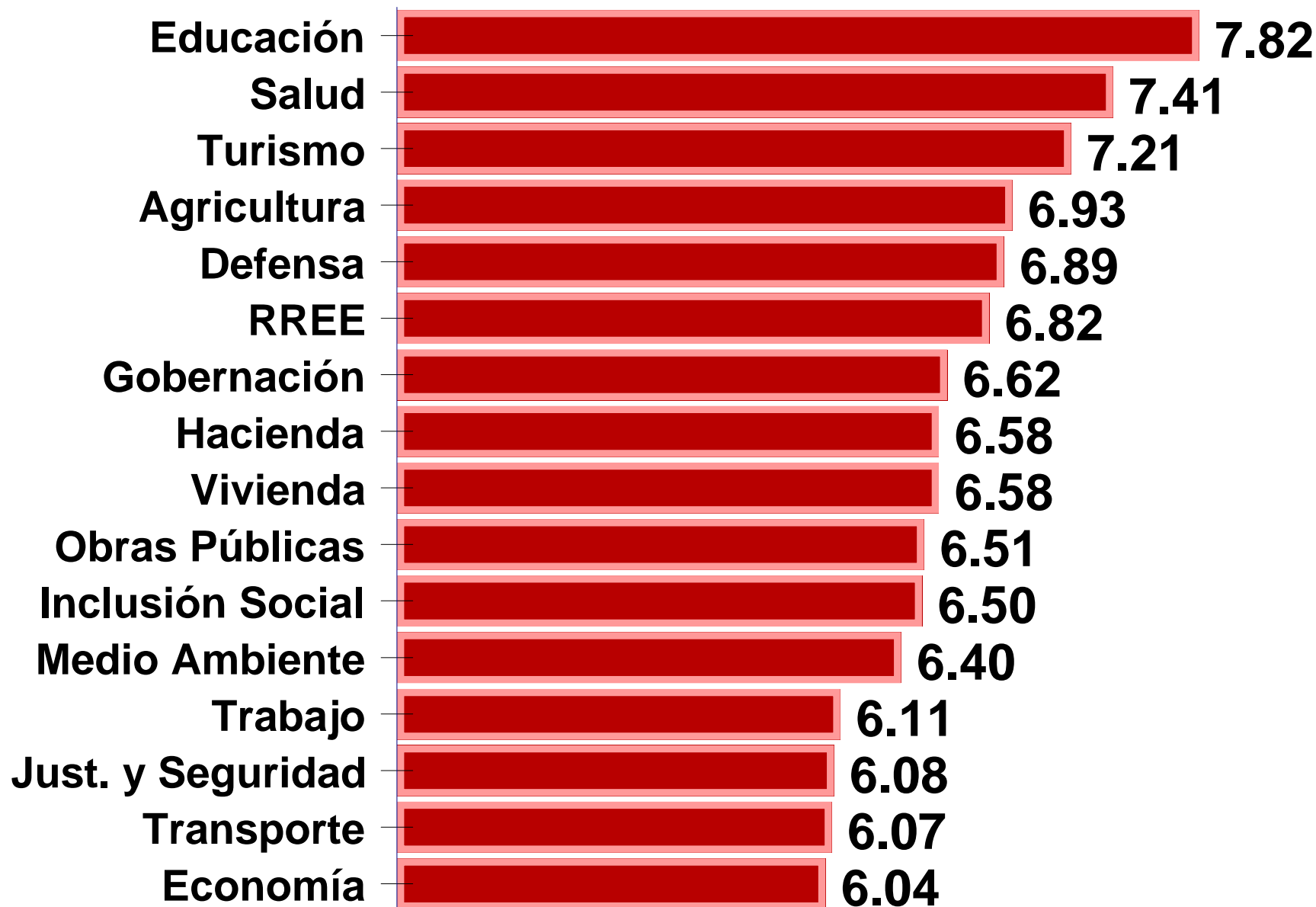


# Opinión sobre cumplimiento de promesas de campaña (en %)

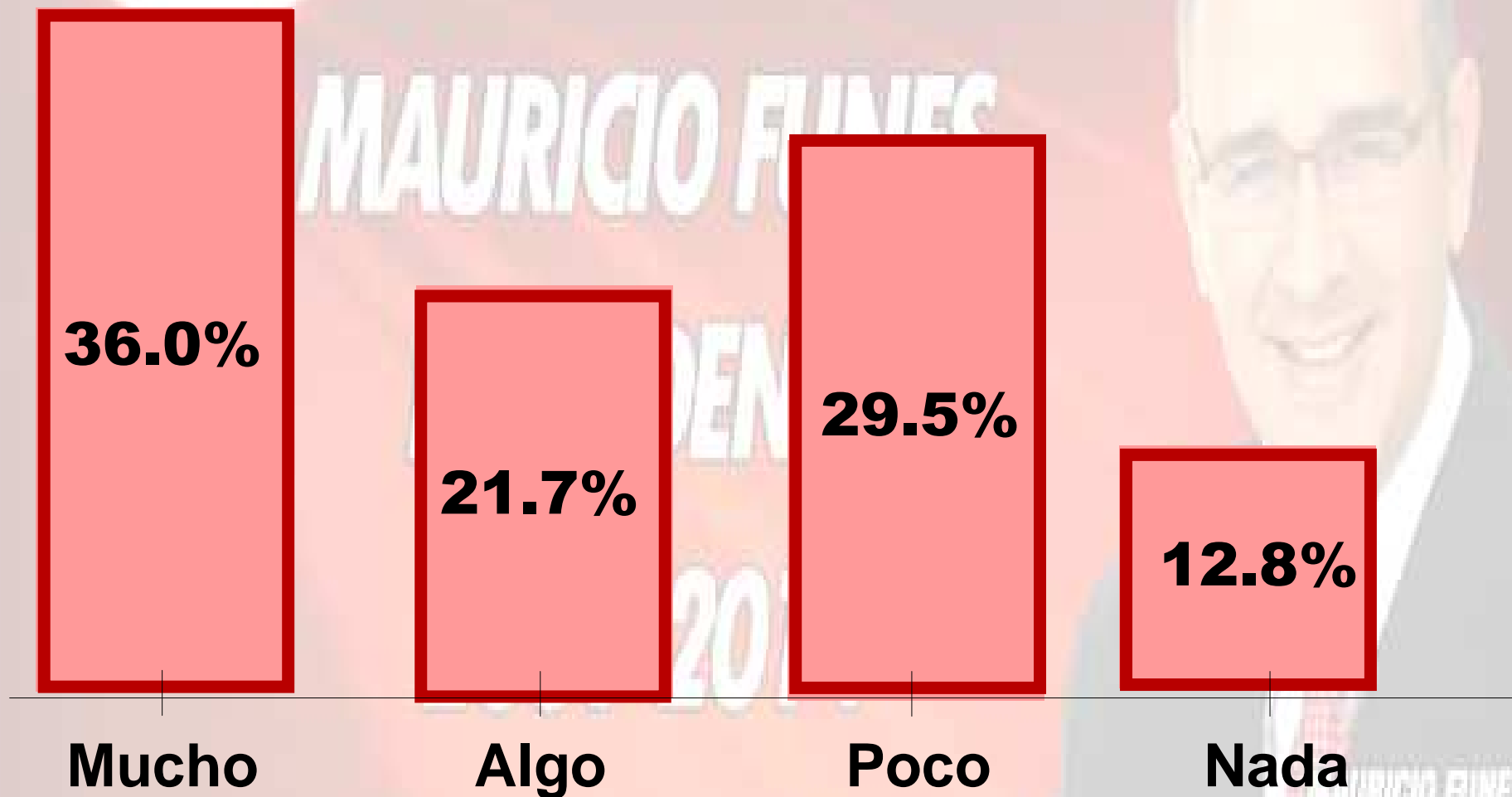


	No está cumpliendo	Cumple en parte	Sí está cumpliendo	Ns/nr
Generar 100 mil nuevos empleos (Fábrica empleos)	51.4	33.0	11.7	3.8
Mejorar servicios/ oportunidades para mujeres (Ciudad Mujer)	36.8	32.1	23.1	8.0
Reducir la pobreza	35.3	45.4	19.3	---
Combatir la delincuencia	34.6	44.1	21.3	---
Construir un gobierno de unidad nacional	22.8	49.2	24.8	3.3
Facilitar viviendas a personas bajos ingresos (Casa para todos)	15.6	44.1	37.3	2.9

# *Evaluación de los ministerios*



**¿Qué tanto las diferencias entre Funes y el FMLN sobre algunos temas están afectando la conducción del país?**



# ***Opinión sobre la reapertura de la investigación del asesinato de Monseñor Romero por parte del Estado***



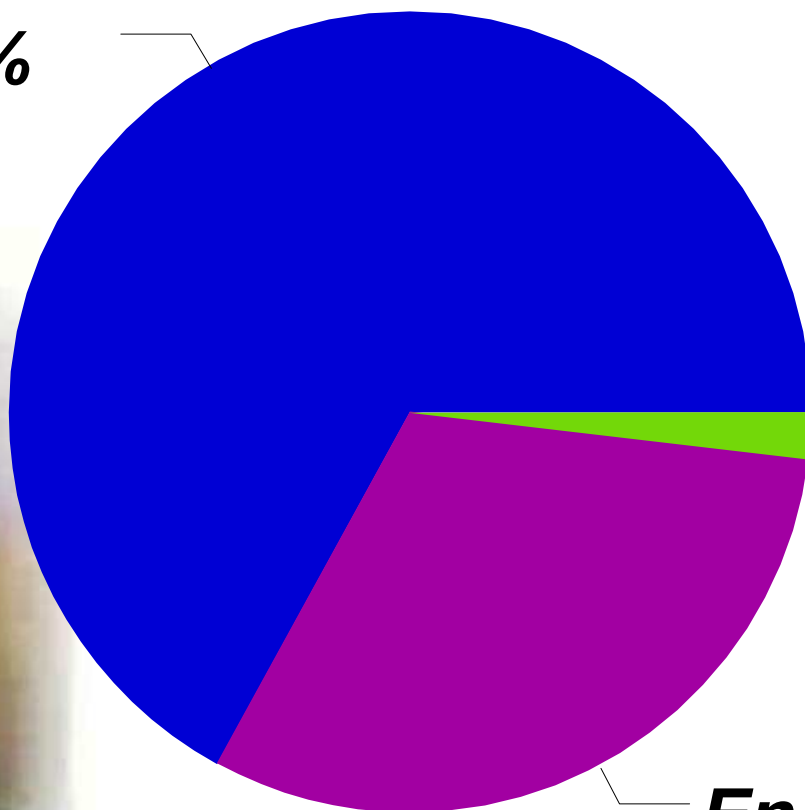
**De acuerdo**

**67.1%**

**No responde**

**1.8%**

**En desacuerdo**  
**31.1%**



# Opinión sobre el rumbo del país



# Intención de voto nacional



<i>Respuesta</i>	%
 <i>Ninguno</i>	20.7%
 <i>FMLN</i>	42.5%
 <i>ARENA</i>	12.8%
 <i>Otros partidos</i>	5.8%
 <i>Ns / nr</i>	18.1%





***Evaluación del  
primer año de gobierno  
de Mauricio Funes***