

Inscribiendo materias en SIM



SIM

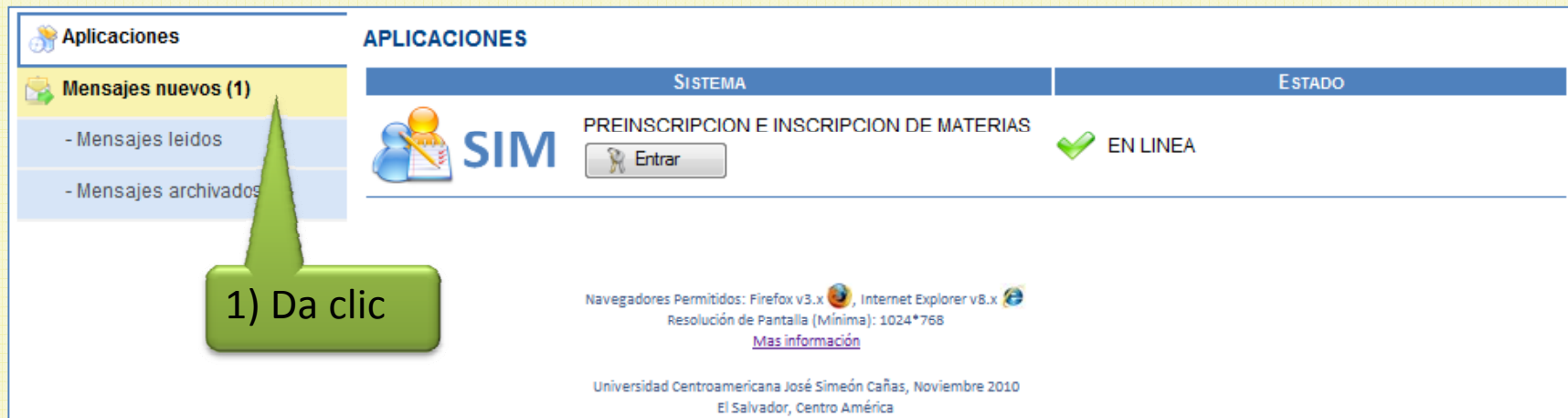
Sistema de Inscripción de Materias

Contenido



- Leyendo los mensajes
- **IMPORTANTE** (solo se puede guardar una vez)
- Accediendo a la página de inscripción
- La página para inscribir materias
- Inscribiendo materias en SIM

Leyendo los mensajes

Al iniciar sesión, recuerde leer sus mensajes antes de entrar a SIM para enterarse de aspectos importantes relacionados con la inscripción, como por ejemplo el horario en el que podrá inscribir.



The screenshot shows the SIM system interface. On the left, there is a sidebar with a menu under 'Aplicaciones' containing 'Mensajes nuevos (1)', '- Mensajes leídos', and '- Mensajes archivados'. A green callout box with a white arrow points to the 'Mensajes nuevos (1)' link, containing the text '1) Da clic'. The main content area is titled 'APLICACIONES' and features a table with two columns: 'SISTEMA' and 'ESTADO'. The table contains one row for 'SIM' with the description 'PREINSCRIPCIÓN E INSCRIPCIÓN DE MATERIAS', an 'Entrar' button, and a green checkmark indicating 'EN LINEA'. Below the table, there is a footer with technical information: 'Navegadores Permitidos: Firefox v3.x, Internet Explorer v8.x', 'Resolución de Pantalla (Mínima): 1024*768', and 'Mas información'. At the bottom, it states 'Universidad Centroamericana José Simeón Cañas, Noviembre 2010, El Salvador, Centro América'.

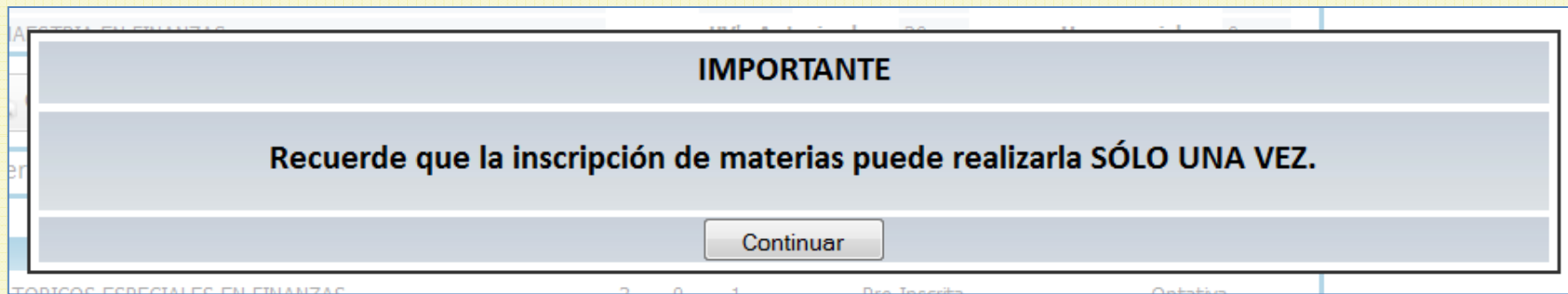
SISTEMA	ESTADO
 PREINSCRIPCIÓN E INSCRIPCIÓN DE MATERIAS <input type="button" value="Entrar"/>	 EN LINEA

Navegadores Permitidos: Firefox v3.x, Internet Explorer v8.x
Resolución de Pantalla (Mínima): 1024*768
[Mas información](#)

Universidad Centroamericana José Simeón Cañas, Noviembre 2010
El Salvador, Centro América

IMPORTANTE

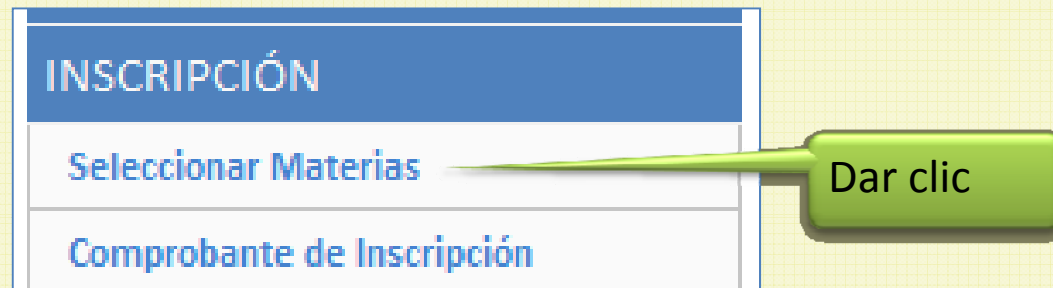
La inscripción de materias solo se puede guardar una vez; el sistema recuerda esto con el siguiente mensaje:



Por esta razón, debe dar clic en el botón “Inscribir” solo cuando tenga seguridad de que ha seleccionado todas las materias que desea inscribir.

Accediendo a la página de inscripción

Para acceder a la página donde puede inscribir, utilice el menú “Inscripción\Seleccionar materias”.



La página para inscribir materias

En la página de inscripción verá su lista completa de materias, pero solo podrá inscribir aquellas cuyo estado sea “Pre-inscrita”, las demás aparecen inactivas (no seleccionables).

¡Solo se puede usar una vez!

Materias disponibles para inscribir

Recuerde chequear todas las materias que desea inscribir ANTES de dar click en el botón Inscribir

Esta es su lista de materias. *Se sugiere inscribir las primeras 3.*

Inscripción para el ciclo: 2/2010 Materias seleccionadas: 0 UV's seleccionadas: 0

Sel.	Código	Sección	Nombre	UV	Niv.	Mat.	Estado	Tipo
<input type="checkbox"/>	230138	01	TOPICOS ESPECIALES EN FINANZAS	3	0	1	Pre-Inscrita	Optativa
<input type="checkbox"/>	230123	00	VALORACION DE EMPRESAS	4	3	1	Asesorada	Plan
<input type="checkbox"/>	230103	00	ADMINISTRACION DEL RIESGO FINANCIERO	3	4	1	Asesorada	Plan
<input type="checkbox"/>	230124	01	ETICA EN LAS FINANZAS	3	4	1	Pre-Inscrita	Plan
<input type="checkbox"/>	230125	01	LIDERAZGO Y EQUIPOS	4	4	1	Pre-Inscrita	Plan

Estado de la materia

La página para inscribir materias

Note que la lista de materias informa sobre la sección en la que quedará inscrita la materia, si es que usted la selecciona para inscribir.

A las materias que no están pre-inscritas no se les asigna sección, por eso les aparece sección 00 (cero cero)

Recuerde chequear todas las materias que desea inscribir ANTES de dar click en el botón Inscribir

Esta es su lista de materias. *Se sugiere inscribir las primeras 3.*

Inscripción para el ciclo: 2/2010 Materias seleccionadas: 0 UV's seleccionadas: 0

Sel.	Código	Sección	Nombre	UV	Niv.	Mat.	Estado	Tipo
<input type="checkbox"/>	230138	01	TOPICOS ESPECIALES EN FINANZAS	3	0	1	Pre-Inscrita	Optativa
<input type="checkbox"/>	230123	00	VALORACION DE EMPRESAS	4	3	1	Asesorada	Plan
<input type="checkbox"/>	230103	00	ADMINISTRACION DEL RIESGO FINANCIERO	3	4	1	Asesorada	Plan
<input checked="" type="checkbox"/>	230124	01	ETICA EN LAS FINANZAS	3	4	1	Pre-Inscrita	Plan
<input checked="" type="checkbox"/>	230125	01	LIDERAZGO Y EQUIPOS	4	4	1	Pre-Inscrita	Plan

Sección que será asignada

Inscribiendo materias en SIM

Para inscribir materias:

- 1) Seleccione, de las materias pre-inscritas, todas aquellas que desee inscribir.

Inscribir Comprobante

Esta es su lista de materias. *Se sugiere inscribir las primeras 3.*

Inscripción para el ciclo: **2/2010** Materias seleccionadas: **1** UV's seleccionadas: **3**

Sel.	Código	Sección	Nombre	UV	Niv.	Mat.	Estado	Tipo
<input checked="" type="checkbox"/>	230138	01	TOPICOS ESPECIALES EN FINANZAS	3	0	1	A Inscribir	Optativa
<input type="checkbox"/>	230123	00	VALORACION DE EMPRESAS	4	3	1	Asesorada	Plan
<input type="checkbox"/>	230103	00	ADMINISTRACION DEL RIESGO FINANCIERO	3	4	1	Asesorada	Plan
<input type="checkbox"/>	230124	01	ETICA EN LAS FINANZAS	3	4	1	Pre-Inscrita	Plan
<input type="checkbox"/>	230125	01	LIDERAZGO Y EQUIPOS	4	4	1	Pre-Inscrita	Plan

1) Da clic en cada materia que desee inscribir

Inscribiendo materias en SIM

Al seleccionar una materia, SIM cambiará el estado de dicha materia.

SIM avisa que acaba de seleccionar la materia

Esta es su lista de materias. *Se sugiere inscribir las primeras 3.*

Inscripción para el ciclo: 2/2010							Materias seleccionadas: 1	UV's seleccionadas: 1	
Sel.	Código	Sección	Nombre	UV	Niv.	Mat.	Estado	Tipo	
<input checked="" type="checkbox"/>	230138	01	TOPICOS ESPECIALES EN FINANZAS	3	0	1	A Inscribir	Optativa	
<input type="checkbox"/>	230123	00	VALORACION DE EMPRESAS	4	3	1	Asesorada	Plan	
<input type="checkbox"/>	230103	00	ADMINISTRACION DEL RIESGO FINANCIERO	3	4	1	Asesorada	Plan	
<input type="checkbox"/>	230124	01	ETICA EN LAS FINANZAS	3	4	1	Pre-Inscrita	Plan	
<input type="checkbox"/>	230125	01	LIDERAZGO Y EQUIPOS	4	4	1	Pre-Inscrita	Plan	

SIM indica que la materia está lista para ser inscrita

Esta es su lista de materias. *Se sugiere inscribir las primeras 3.*

Inscripción para el ciclo: 2/2010							Materias seleccionadas: 1	UV's seleccionadas: 3	
Sel.	Código	Sección	Nombre	UV	Niv.	Mat.	Estado	Tipo	
<input checked="" type="checkbox"/>	230138	01	TOPICOS ESPECIALES EN FINANZAS	3	0	1	A Inscribir	Optativa	
<input type="checkbox"/>	230123	00	VALORACION DE EMPRESAS	4	3	1	Asesorada	Plan	
<input type="checkbox"/>	230103	00	ADMINISTRACION DEL RIESGO FINANCIERO	3	4	1	Asesorada	Plan	
<input type="checkbox"/>	230124	01	ETICA EN LAS FINANZAS	3	4	1	Pre-Inscrita	Plan	
<input type="checkbox"/>	230125	01	LIDERAZGO Y EQUIPOS	4	4	1	Pre-Inscrita	Plan	

Inscribiendo materias en SIM

2) Luego de haber seleccionado todas las materias que desee inscribir, de clic en el botón “Inscribir”.

2) Dar clic

Esta es su lista de materias. *Se sugiere inscribir las primeras 3.*

Inscripción para el ciclo: **2/2010** Materias seleccionadas: **1** UV's seleccionadas: **3**

Sel.	Código	Sección	Nombre	UV	Niv.	Mat.	Estado	Tipo
<input checked="" type="checkbox"/>	230138	01	TOPICOS ESPECIALES EN FINANZAS	3	0	1	A Inscribir	Optativa
<input type="checkbox"/>	230123	00	VALORACION DE EMPRESAS	4	3	1	Asesorada	Plan
<input type="checkbox"/>	230103	00	ADMINISTRACION DEL RIESGO FINANCIERO	3	4	1	Asesorada	Plan
<input type="checkbox"/>	230124	01	ETICA EN LAS FINANZAS	3	4	1	Pre-Inscrita	Plan
<input type="checkbox"/>	230125	01	LIDERAZGO Y EQUIPOS	4	4	1	Pre-Inscrita	Plan

Inscribiendo materias en SIM

SIM mostrará el mensaje de confirmación correspondiente. Si da clic en el enlace “Mostrar” puede revisar la lista de materias que se inscribirán. Si ya no desea ver la lista, puede dar clic en el enlace “Ocultar”

Confirmación

+Se inscribirá 1 materia. [Mostrar](#)

¿Está segura(o) que desea realizar su inscripción?

Recuerde que la inscripción de materias puede realizarla **SÓLO UNA VEZ**
Si desea modificar su inscripción de clic en el botón No

Dar clic para que se muestre la lista de materias seleccionadas para inscribir.

Lista de materias seleccionadas

Confirmación

+Se inscribirá 1 materia. [Ocultar](#)

Código	Nombre
230138	TOPICOS ESPECIALES EN FINANZAS

¿Está segura(o) que desea realizar su inscripción?

Recuerde que la inscripción de materias puede realizarla **SÓLO UNA VEZ**
Si desea modificar su inscripción de clic en el botón No

Dar clic para ocultar la lista.

Inscribiendo materias en SIM

3) Si la lista está completa y correcta, de clic en el botón “Si”. Luego de algunos segundos, SIM mostrará que la inscripción ha sido almacenada.

Note que el botón “Inscribir” queda inactivo y que el estado de las materias inscritas ha sido actualizado.

Botón inactivo

Estado actualizado

✓ Inscribir Comprobante

Esta es su lista de materias. Se sugiere inscribir las primeras 3.

Inscripción para el ciclo: 2/2010 Materias seleccionadas: 1 UV's seleccionadas:

Sel.	Código	Sección	Nombre	UV	Niv.	Mat.	Estado	Tipo
<input checked="" type="checkbox"/>	230138	01	TOPICOS ESPECIALES EN FINANZAS	3	0	1	Inscrita	Optativa
<input type="checkbox"/>	230123	00	VALORACION DE EMPRESAS	4	3	1	Asesorada	Plan
<input type="checkbox"/>	230103	00	ADMINISTRACION DEL RIESGO FINANCIERO	3	4	1	Asesorada	Plan
<input type="checkbox"/>	230124	01	ETICA EN LAS FINANZAS	3	4	1	Pre-Inscrita	Plan
<input type="checkbox"/>	230125	01	LIDERAZGO Y EQUIPOS	4	4	1	Pre-Inscrita	Plan

Inscribiendo materias en SIM

4) Descargue su comprobante de materias inscritas.