

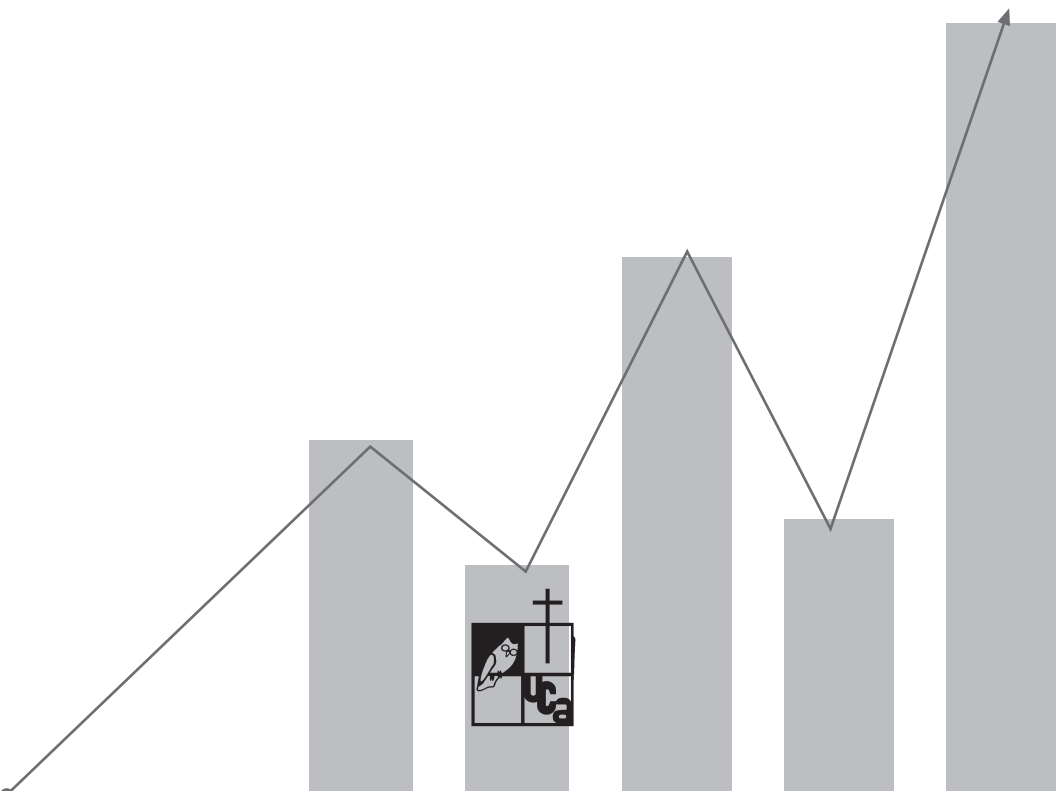
Qué ha pasado con LA ECONOMÍA durante el último año

Departamento de Economía
Universidad Centroamericana
"José Simeón Cañas" (UCA)



Qué ha pasado con LA ECONOMÍA durante el último año

Departamento de Economía
Universidad Centroamericana
"José Simeón Cañas" (UCA)



I. Una pequeña introducción al tema



¿Te interesa saber cómo anda la economía en el mundo y en Latinoamérica? Y sobre tu país, El Salvador, ¿quieres saber cuáles son, en general, los resultados que se han logrado? También, ¿te interesa conocer los resultados en la industria, la construcción, la agricultura y otros sectores?, ¿cómo se han movido los precios y los salarios?, ¿qué es y cuál es la situación de

la balanza de pagos y de la entrada y salida de dólares? ¿Qué tal si te enteras sobre la cantidad de dinero que recibe el gobierno por medio de los impuestos que todos pagamos? Y, ¿te gustaría saber en qué se va a invertir el presupuesto del gobierno, aprobado para este año?

Bien, te presentaré los hechos más importantes sobre los temas que te acabo de mencionar

11 Resultados de la economía mundial y latinoamericana

Fijate que a nivel mundial la economía crece un poco más que en El Salvador y con menor inestabilidad. Parece ser que este año 2006 la economía del mundo crecerá cerca del 6%. Aunque, también hay preocupación, principalmente porque Estados Unidos tiene grandes desequilibrios macroeconómicos, por esto no creen que en los próximos años se pueda continuar con este nivel de crecimiento.

¿Qué es esto de desequilibrios macroeconómicos? La macroeconomía estudia todo lo que tiene que ver con lo que se produce, se vende y se compra; tiene que ver con los precios y el dinero que circula en una sociedad, país, grupo de países, regiones, etc.; también, con los impuestos, la producción de bienes o servicios, lo que se comercia entre los países, y otros aspectos. Sólo que a nivel general, global, en grande. Un desequilibrio es cuando las cosas no cuadran o no van bien. Así, los empresarios de Estados Unidos mandan un montonazo de productos para venderlos en

El Salvador. Pero los empresarios salvadoreños no envían la misma cantidad de productos para venderlos en Estados Unidos. Ahí hay un desequilibrio macroeconómico que se puede ver en el desequilibrio o déficit comercial.



¿Qué determina o condiciona el crecimiento económico a nivel mundial?

Entre estos determinantes tenemos el aumento de los precios del petróleo. Pero, ¡jojo!, la influencia más importante de este mercado se da a la hora de distribuir los dólares que se ganan por la venta. Y los más favorecidos son: ¡ta-ra-ráán!, los países vendedores, o sea, los exportadores. Los que salen perdiendo son los importadores, o sea, países como El Salvador, que traen el petróleo de otras naciones. Y del petróleo se obtienen sus derivados, como la gasolina. Entonces, la economía de los países crece en forma desigual debido a los precios del petróleo: más lo productores y menos los consumidores.

A pesar de todo, el Fondo Monetario Internacional (FMI) y el Banco Mundial (BM) creen que los precios del petróleo van a disminuir en 2007. ¿Será que también en El Salvador van a disminuir? ¡Quién sabe! Hasta ahora, siempre que anuncian una baja mundial de precios, en la tierra de la flor de izote y los lorocos, no bajan tan rápidamente como suben.

Los Estados Unidos, motor del crecimiento mundial

En fin, date cuenta de que la economía de los Estados Unidos es motor en el crecimiento mundial. Pero, como ya mencioné, muestra grandes desequilibrios macroeconómicos. El gobierno de gringolandia tiene grandes gastos para mantener al ejército (¡cómo no, si se meten en muchas guerras!). También, tiene un desequilibrio comercial, es decir, compra más (importaciones) de lo que vende (exportaciones) a otros países, especialmente

en lo que se refiere al petróleo. El riesgo de que esto esté ocurriendo es un aumento de las tasas de interés en todo el mundo, el extra que pagas si te prestan dinero. Así, el crédito se encarece. Y si se encarece el crédito, menos empresarios invierten en sus empresas, tal vez hasta despidan empleados; menos gente pide préstamos; y la población compra menos de todo. Vistas las cosas así, el crecimiento económico de Estados Unidos (y también del resto de países) se vería afectado negativamente.



¿Y cómo andan los empleos en el mundo en la afamada era de la globalización?

La Organización Internacional del Trabajo (OIT) dice que sobresalen dos tendencias. La primera, que el número de personas empleadas aumenta. Aunque, si mides los empleos con respecto al total de la población de cada país, hay menos gente empleada. La segunda es que a los jóvenes se les hace cada vez más difícil encontrar trabajo.

Y hay otra cosa. Es cierto que las cifras del total de gente empleada pueden parecer a veces muy buenas. Sin embargo, no te dejes engañar. Esos números a menudo esconden la realidad de muchísima gente emprendedora que se rebusca para salir adelante, y ponen su changarro. A pocos les va bien; a la mayoría, no. En tal caso, se genera el subempleo, porque normalmente no se trata de un buen empleo: esa mayoría carece de seguro social, contrato y, lo que es peor, muchos obtienen ingresos a veces hasta menores de \$1.00 dólar por día. Aunque, para el Banco Mundial, esas personas no se encuentran en una situación de extrema pobreza. Pero, ¿quién puede vivir dignamente con un dólar al día!? Ni para la comida alcanza... Y, en esto, los precios del petróleo tienen mucho que ver, porque si afectan de manera negativa, como parece que está ocurriendo, las condiciones laborales para los trabajadores empeoran.

En los distintos mercados de trabajo también se ven grandes desigualdades.

Por ejemplo, el salario de un trabajador calificado, que se ha capacitado o tiene experiencia, es mayor que el del no calificado o del menos calificado, lo cual es de esperar (también es cierto que

muchos graduados de universidades... ¡apenas consiguen ganar el mínimo!). Lo que no es de esperar es la diferencia salarial tan grande entre algunos tipos de empleados. También ocurre eso entre los salarios de los diferentes sectores. A los trabajadores agropecuarios y de la minería les pagan menos que a los de otros sectores.

En nuestro país, con excepción de la explotación de minas y canteras, la industria y la construcción, todos los sectores han aumentado el número de sus trabajadores. Pero el salario promedio de todos es menor. ¿Vamos para adelante o vamos para atrás? Los y las jóvenes de hoy, cuando comienzan su vida laboral, pueden comprar menos de lo que compraban sus padres y madres en su época. ¡Y cómo no van a irse de mojados, pues!

La empresa privada y las autoridades del Gobierno ven con buenos ojos el pago de bajos salarios, porque consideran que así el país se vuelve atractivo para los inversionistas extranjeros y también locales. Grandes empresas o maquilas abren sucursales o fábricas en El Salvador y con eso se crean más empleos. Es cierto. Lo triste es que al fulanito o a la fulanita de tal que recibe el mínimo no le alcanza para cubrir los tres tiempos de comida diarios de toda la familia, la salud, los servicios básicos, la ropa y todo el rosario de necesidades para una vida digna. Por eso la gente siempre anda en la rebusca... Pero lo más triste para el desarrollo del país es que se pierda de vista que una competitividad real (ventajas sobre otros países) se basa en las mejoras constantes de la productividad de la economía en su conjunto. Y no con bajos salarios que empobrecen más a la ciudadanía.



Nuestra productividad no anda muy bien. La Comisión Económica para América Latina y el Caribe (CEPAL), que se dedica a estudiar estos temas, dice que el crecimiento de la producción de bienes y servicios —lo que se llama Producto Interno Bruto (PIB)— en Latinoamérica fue de sólo 4.5 %. ¿Qué significa este dato? Imagínate que la producción de todos los países latinoamericanos está representada por 100 mazorcas de maíz. En 2005 sólo lograron producir, en total, cuatro mazorcas y media más, o sea, 104.5 mazorcas. Es decir, su crecimiento económico fue de 4.5 %. Pero para crecer económicamente necesitan producir muchas más.


Mira, aunque ese crecimiento fue mayor que el de los países desarrollados, fue menor que en 2004. Y fíjate qué curioso, los países de Sur América presentan mejores resultados económicos, mientras México y Centroamérica muestran crecimientos más bajos. ¿Y El Salvador?



1.2 Crecimiento económico en el Pulgarcito de América

Vamos con tu país, el que más te ha de interesar porque te afecta directamente, ¿sí? Según datos oficiales, El Salvador mostró una recuperación económica en 2005. Se supone entonces que el país mejoró. Y si el país mejoró, todos y todas mejoramos. Se supone.

Digamos que si la producción total en 2004 estuviera representada por 100 aguacates, en 2005 esa producción aumentó a 102.8 aguacates, o sea, casi tres aguacates más. Se diría que la producción creció en 2.8 %. Ese ha sido el crecimiento más alto desde 2000. Muchos están diciendo que la economía va saliendo del estancamiento. Aún así, ese crecimiento es el más bajo de Centroamérica y, de plano, es muy poco. También dicen que el crecimiento para el 2006 será de 3.5%.



En 2005, los aspectos que más influyeron en la economía fueron dos. Primero, hablemos de los fenómenos naturales; sí, porque las obras de reconstrucción generan trabajo y traen dinero, dinamizan la economía. Segundo, influyó el comportamiento de la economía de Estados Unidos, pues con el tratado de libre comercio este país territorio cuscatleco depende más de esa nación. En este caso, los Estados Unidos compraron más productos a El Salvador; y eso también contribuyó a que la economía mejorara. Que no te extrañe esto, ya que gringolandia es el principal socio comercial de El Salvador De cada \$100.00 dólares que exporta El Salvador, \$65.00 son comprados por los Estados Unidos. Y de cada \$100.00 dólares que importa El Salvador, \$49.00 se le pagan a gringolandia. Aunque, se importa muchísimo más de lo que se exporta. Si de un día para otro Estados Unidos decide no ser el principal socio comercial de El Salvador, ¡estamos fritos! ¡Tanto así dependemos de ese país!

Comparación entre los sectores que crecieron más y los que crecieron menos, medido por el Producto Interno Bruto (PIB) – 2005 y Primer semestre 2006

Crecieron más	Porcentaje de crecimiento 2005	Porcentaje de crecimiento Primer Semestre 2006
Agropecuario	2.8	3.8
Transporte	5.8	5.2
Bienes inmuebles	4.3	4.6
Servicios financieros	4.3	4.8
Construcción	34	5.8
Crecieron menos		
Servicios de gobierno	2.1	0.6
Industria	2.1	1.7
Comercio	1.6	2.8

Fuente: Banco Central de Reserva (BCR)

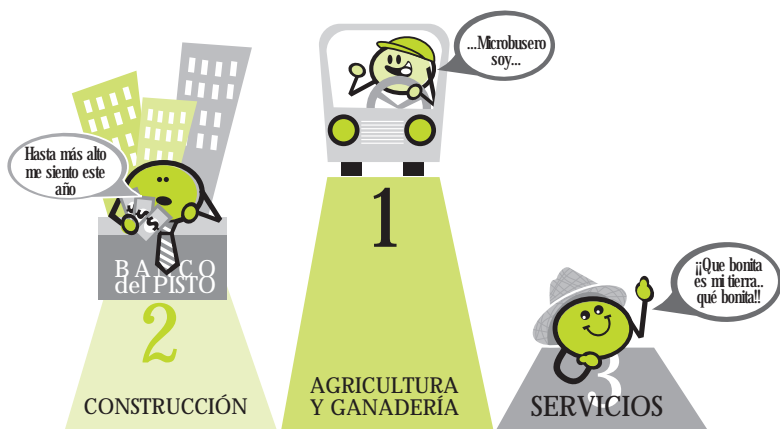
¡Momentito! No cantes victoria creyendo en el país de las maravillas porque en el 2005 son cinco los sectores que crecieron más comparados con los tres que crecieron menos. Todos contribuyen a la economía nacional. Si totalizas la contribución en \$100.00, la agricultura pondría \$11.90; la industria, \$2340; y el comercio, \$1940. Entre esos tres ponen \$5470, más de la mitad.

Si estos sectores crecen, podrán aportar más dólares a la economía. Si no crecen mucho, pues aportarán menos. De ellos, sólo la agricultura tuvo un crecimiento importante: 5.8 %. Y no fue porque se hayan sembrado más áreas de tierra. Una muestra es el caso del café, en el que aparece más dinero por su exportación, pero fue porque los precios internacionales subieron. De hecho, la olvidada agricultura ha venido cayendo desde hace más de diez años. Para el primer semestre del 2006 la agricultura creció menos, 3.8%.

En cuanto a la industria, la pobre creció en 2.1 %. Ha venido en picada desde 2002, a excepción de 2005. Si separamos la maquila del resto de industrias, verás que en vez de ir para delante, va para atrás. Si antes producía 100 blusas, hoy produce 86.7. Ha bajado su producción. Mientras que las otras industrias han aumentado su producción en 1.1 %. El primer semestre del 2006, la industria creció menos que el año pasado, sólo 1.7%, sigue bajando! Todavía no sabemos si el famoso TLC le ayudará o al contrario le irá peor, por el momento parece que bien no le va.

El crecimiento del comercio es de apenas un 1.6 %, bien bajito. Este sector depende del resto de la economía. ¡Claro!, si la gente tiene dinero, compra; y si no, pues no compra. O si el resto no produce, no hay que vender. Así de sencillo. Aunque en los primeros meses del 2006 subió un poquito a 2.8%.

La historia del sector construcción es bastante inestable. Algunos años ha crecido bien y durante otros ha caído. Está muy influido por las necesidades de reconstrucción luego de desastres naturales, más que por el aumento de la demanda de vivienda o infraestructura nueva. Para el año 2006 su crecimiento está muy influenciado por las obras de mitigación de riesgo como ampliación de bóvedas para canalizar agua y la construcción del puerto de Cutuco por ejemplo. Para los primeros 6 meses del 2006 creció 5.8%, mucho más que durante el año 2005 que fue de 3.4%.



Estos crecimientos desiguales han sido aprovechados por el sector de servicios, compuesto por los bancos, los servicios de seguridad, el transporte, las comunicaciones, etc. Tanto para el 2005 como para los primeros meses del 2006. Se han vuelto más importantes en cuanto a lo que aportan al crecimiento económico total del país. Y también han crecido más de cuatro puntos en los dos últimos años. Ellos están ganando mucho dinero.

Si tomas en cuenta que el sector primario de la economía está compuesto por el agro y la minería, el secundario por la industria y la construcción, y el sector terciario por los servicios, estarás de acuerdo en que la economía salvadoreña se terciariza. Los servicios están creciendo a expensas del agro y la industria. Eso no es del todo bueno. Entre más sectores sean fuertes, mejor se puede salir adelante.

Últimamente uno de los sectores que más está creciendo es el turismo, pues sí, el gobierno le ha dado mucho apoyo, sobre todo a los grandes empresarios. También el sector minería está creciendo, fíjate que el Ministerio de Economía ha otorgado más de 30 licencias de exploración de minas, casi todas en el norte del país. Primero Dios y esto no resulta es mucho daño ambiental, que después lo pagamos todos menos los que ganan sacando el oro y la plata, pero a ver que pasa, todavía no sabemos.

Los sectores no crecen como quisieras tú o yo. Y, por lo tanto, tampoco el empleo. Y a pesar de que el empleo no crece, muchas personas siguen comprando, consumiendo. ¡Por supuesto!, si cada vez reciben dinero... en

remesas pueden hacerlo, no por el esfuerzo nacional sino por el esfuerzo de sus familiares en otro país, gringolandia.... Aunque el gobierno dice que ya salimos del estancamiento económico, todavía no somos capaces de producir suficiente para vender fuera (exportar).

¿Y los precios?

Con respecto a 2002, 2003 y 2004, los precios aumentaron un promedio de 4.3 %. El primer semestre del 2006 todavía suben más, la inflación es de 5.6%. Bastante. Lo sabes bien. En el caso particular de los alimentos, subieron 5.3 %. Si en 2004 gastabas \$100.00 al mes en alimentos, el año pasado gastaste \$105.00. Como siempre, los pobres son los más afectados. Para julio del 2006 la canasta básica de alimentos llegó a vale \$ 140.98 para una familia que vive en la ciudad y \$ 100.59 para una familia que vive en el campo, esto es sólo para comer –por cierto es lo que el gobierno ocupa para decir si una familia es pobre o no. Si incluimos además de alimentos vivienda, educación, salud, para pasear, pagar la luz, agua, transporte etc., o sea, para vivir decentemente pues. El costo sube a \$684.37 a julio de 2006. Imaginate que con el último aumento que le acaban de hacer el salario mínimo de un trabajador del campo es de \$ 81.51 mensuales, el de alguien que trabaja en la maquila de \$ 157.25, si trabaja de obrero u obrera de \$ 170.28, y si trabaja en el sector servicios y comercio de \$ 174.24. Ponete a pensar si alcanza o no, o cuantas personas necesitamos que trabajen para poder pagar todas las cosas que se necesitan para vivir más o menos.

El funcionamiento de equipo para transporte personal, o sea los buses que tomas para trasladarte de un lado a otro, aumentó en 14.6 %. Y los combustibles –que también afectan los pasajes– subieron 6.3 %, desde luego, por el aumento de los precios del petróleo. Esos precios subieron de \$3776 a \$54.23 por barril, más del 40 %. ¡Ya ves por qué están tan caros los pasajes de los buses! El año pasado hubo aumentos en el precio de la gasolina... ¡hasta de 33 %! Para el 2006, la cosa sigue igual, la electricidad subió 14% durante los primeros 6 meses.



Incremento en Salarios Mínimos Mensuales durante el año 2006

Sector	Salario Anterior	Incremento Porcentual	Incremento Absoluto	Nuevo Salario Mensual	Incremento necesario para adquirir canasta Ampliada	Incremento necesario para adquirir canasta de mercado
Agropecuario	\$74.10	10%	\$1440	\$81.51	171.50%	823.58%
Comercio y servicios	\$15840	10%	\$15.84	\$174.24	78.01%	332.05%
Industria	\$154.80	10%	\$15.48	\$170.28	82.15%	342.10%
Industria textil y confección	\$151.20	4%	\$6.05	\$157.25	8648%	352.63%

Fuente: : Elaboración propia a partir de datos del Ministerio de Trabajo y Previsión Social.


Empleo

A pesar de que los gobiernos le prestan poca importancia a la agricultura, sigue siendo uno de los sectores más importantes en la economía de El Salvador. Pues, fíjate, además de ser uno de los que más productos aporta, es también uno de los sectores que proporciona más puestos de trabajo para Pedro, María, José, etc. De cada 100 personas con trabajo, más de 18 laboran en la agricultura.

Aunque, hay una pequeña gran desventaja para Pedro, María y José: no cotizan al Instituto Salvadoreño del Seguro Social (ISSS). Si se enferman o tienen un accidente, no cuentan con servicios médicos. De todos los trabajadores que cotizan en el ISSS, sólo 2.2 % pertenecen al agro. O sea, por cada 100 trabajadores cotizantes, sólo dos son del agro, aunque muchas personas estén empleadas ahí, pero con trabajos de mala calidad de vida. Contrario ocurre con los empleados de la banca. De cada 100 personas con trabajo, cuatro pertenecen a los bancos. Y de los que cotizan al ISSS, 18 son de la banca. O sea que los de la banca tienen más seguridad social.

En los grandes totales, el número de trabajadores y trabajadoras cotizantes del ISSS aumentó en 2.7 %. Casi tres personas por cada 100. Eso fue gracias a los sectores con mayor crecimiento como la agricultura, el transporte, el comercio y los servicios financieros





¿Y los salarios, son suficientes?

Aunque el costo de vida ha subido una barbaridad, los salarios han bajado. Increíble pero cierto. Así lo muestran los datos de los cotizantes del ISSS. Al sacar un promedio entre todos los sectores, resulta que por cada \$100.00 dólares que recibía cada persona trabajadora en 2004, para 2005 se le disminuyeron a \$96.20. Los salarios se le disminuyeron en un 3.8 %. A los que peor les fue es a los trabajadores del sector de electricidad, luz y agua. El salario se les disminuyó en \$19. 5 dólares por cada cien que recibieron. ¿Cómo habrá afectado esto sus vidas diarias? ¡Quién sabe!

En la siguiente tabla puedes comparar los salarios y la cantidad de trabajadores de cada sector y puedes comparar las disminuciones. Aunque los trabajadores aumentaron, verás que los salarios disminuyeron.

Salarios y número de empleados cotizantes del ISSS

Actividad económica	Salario Promedio*		Variación porcentual	Número promedio de trabajadores		Variación porcentual
	2004	2005		2004	2005	
Agricultura, caza, silvicultura y pesca	279.2	264.0	-5.4	10619.1	11741	10.6
Explotación de minas y canteras	276.0	259.5	-6.0	609.4	507	-16.8
Industrias manufactureras	2704	265.1	-1.9	166917.7	162614	-2.6
Electricidad, luz y agua	633.1	509.4	-19.5	2823.4	2826	0.1
Construcción	288.3	271.9	-5.7	27260.0	24896	-8.7
Comercio, restaurantes y hoteles	2814	271.9	-3.4	106228.9	113250	6.6
Transporte, almacenamientos.	366.2	352.8	-3.7	173407	19394	11.8
Establec., financi, seguros, bienes inmuebles	3187	301.8	-5.3	86737.6	91481	5.5
Servicios comunales, sociales y personales	335.9	317.1	-5.6	67948.4	70047	3.1
SECTOR PRIVADO	2972	285.8	-3.8	486485.3	496758	2.1

Fuente: Elaboración propia a partir de las bases de datos del Instituto Salvadoreño del Seguro Social.

¡Es que, de plano, con razón tanta población salvadoreña mejor se va de mojada para el norte!

Y otro aspecto que influye en los salarios es la llamada flexibilidad laboral que, según muchos trabajadores y trabajadoras, sólo sirve para que el empresariado gane más y la gente trabajadora gane menos. Aparte, las empresas ponen los horarios, pagan por metas cumplidas y no por salario fijo, no pagan indemnizaciones. Su idea es aumentar sus ingresos y que sus costos sean bien bajos.

El sector externo y la balanza de pagos

Cuando te hablo del sector externo, se trata de todos los trances que El Salvador realiza con otros países. ¿Cómo crees que el Gobierno lleva el control de esas transacciones? ¡Yo te lo digo!: existe un documento o cuadro que se llama balanza de pagos. Sí, como una balanza donde pesas papas, de esas que todavía usan algunas señoras de los mercados. En un lado ponen las papas, en otro las pesas, para equilibrar la balanza.



¿Cuál es la diferencia con la balanza de una doña del mercado? Que en un lado de la balanza de pagos en vez de papas “pesas” los ingresos o la entrada de dólares que El Salvador percibe en un determinado periodo. Esa entrada de dólares puede ser por varias razones: ventas de productos o servicios, proyectos de ayuda que traen dólares, remesas de tus compatriotas en el exterior y otras transacciones. Se reciben dólares y, según de qué tipo de transacción se trate, se anotan en cuentas con distintos nombres.

¿Qué “pesas” en el otro lado de la balanza de pagos? La salida de dólares por distintas actividades: lo que El Salvador compró a otros países, si salió dinero para pagar préstamos, si salvadoreños compraron o invirtieron en otra nación y, por lo tanto, salió dinero, en fin, las salidas de dólares.

La diferencia entre las salidas y entradas de dólares se llama saldo. Si han entrado más dólares en lugar de salir, se dice que hay superávit.

Si han salido más dólares en lugar de entrar, se dice que hay déficit, y entonces los números aparecen con un signo menos; significa que las cosas no se están manejando muy bien.

Hay DÉFICIT,
¡vos siempre
negativo!



¿Sabes una cosa? En el largo plazo, la balanza de pagos de El Salvador debe mostrar un equilibrio entre las entradas y salidas de dólares que hace pues, al igual que tú, debe manejar con equilibrio el dinero que entra y sale de sus cuentas.



¡A mí no me andés
criticando,
SUPERAVIT!

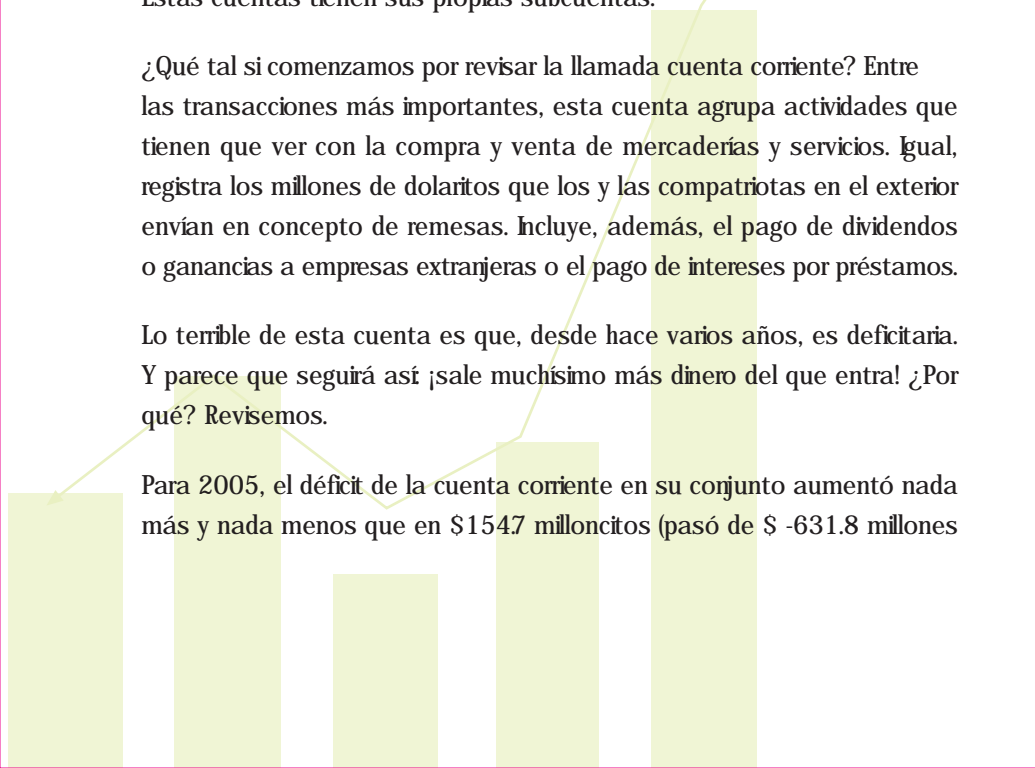
¡Ah!, otra cosa, la balanza de pagos agrupa el tipo de transacciones en diferentes cuentas que se llaman: corriente y de capital y financiera.

Estas cuentas tienen sus propias subcuentas.

¿Qué tal si comenzamos por revisar la llamada cuenta corriente? Entre las transacciones más importantes, esta cuenta agrupa actividades que tienen que ver con la compra y venta de mercaderías y servicios. Igual, registra los millones de dolaritos que los y las compatriotas en el exterior envían en concepto de remesas. Incluye, además, el pago de dividendos o ganancias a empresas extranjeras o el pago de intereses por préstamos.

Lo terrible de esta cuenta es que, desde hace varios años, es deficitaria. Y parece que seguirá así ¡sale muchísimo más dinero del que entra! ¿Por qué? Revisemos.

Para 2005, el déficit de la cuenta corriente en su conjunto aumentó nada más y nada menos que en \$1547 milloncitos (pasó de \$ -631.8 millones



en 2004 a \$-786.5 en 2005. ¡Alerta, alerta!: saldo rojo, saldo negativo, saldo deficitario. Para el primer semestre del 2006 volvió a subir; está vez un 16% con respecto a los primeros 6 meses del año pasado.

¿Qué es lo que más contribuye a ese saldo deficitario? Una razón es que, por ejemplo, compramos una barbaridad de productos y servicios a otros países, los importamos. Entonces, hay que pagar por ellos, y dólares salen. Pero otros países no nos compran nuestros productos o nos compran menos, exportamos poco: los dólares entran en cantidades muchísimo más pequeñas de las que salen.

También, se van dólares del país por el pago de los dividendos de las empresas extranjeras con negocios en el país. Pero no creo que haya muchas empresas salvadoreñas que hagan grandes negocios afuera y obtengan millonarios dividendos para traer esos dólares a El Salvador. Ahí notas la desventaja competitiva de las empresas y productos locales frente a los extranjeros.



¡Si no fuera por las remesas de los familiares de todas y todos los salvadoreños en el exterior el déficit sería muchísimo peor!

Mira en la siguiente tabla las sub-cuentas de la cuenta corriente. Observa cuántas sub-cuentas están deficitarias. Los créditos son lo que entra y los débitos son lo que sale. Si restas los débitos de los créditos, obtendrás el saldo, que puede ser superavitario o deficitario.

Saldo de la cuenta corriente para el tercer trimestre de cada año
(millones de dólares)

Conceptos	Total anual 2003			Total anual 2004			Total anual 2006		
	Créditos	Débitos	Saldo	Créditos	Débitos	Saldo	Créditos	Débitos	Saldo
1. Cuenta corriente	6,441.8	7,144.0	-702.2	7,189.8	7,821.5	-631.8	7,687.3	8,473.8	-786.5
A. Bienes y servicios	4,101.1	6,494.6	-2,393.4	4,411.8	7,151.2	-2,739.4	4,572.7	7,652.3	-3,079.6
a. Bienes (fob)	3,152.6	5,439.3	-2,286.6	3,336.7	5,998.6	-2,661.9	3,432.0	6,439.6	-3,007.6
b. Servicios	948.5	1,055.3	-106.8	1,075.1	1,152.6	-77.5	1,140.7	1,212.7	-72.0
B. Renta									
a. Remuneración de empleados	140.4	563.5	-423.1	143.6	603.7	-460.1	182.7	754.1	-571.4
b. Renta de la inversión	16.0	24.3	-8.3	15.4	32.3	-16.9	11.3	24.0	-12.7
	124.4	539.2	-414.8	128.2	571.4	-443.2	171.4	730.1	-558.7
C. Transferencias corrientes									
a. Gobierno general	2,200.2	85.9	2,114.3	2,634.4	66.7	2,567.7	2,932.0	67.4	2,864.6
b. Otros sectores	13.6	0.0	13.6	13.6	0.0	13.6	19.2	0.0	19.2
b.1 remesas de trabajadores	2,186.6	85.9	2,100.7	2,620.8	66.7	2,554.1	2,912.8	67.4	2,845.4
b.2 otras transferencias	2,105.3	0.0	2,105.3	2,547.6	0.0	2,547.6	2,830.2	0.0	2,830.2
	81.3	85.9	-4.6	73.2	66.7	6.5	82.6	67.4	15.2

Fuente: Elaboración propia con base en datos del BCR en línea, disponibles en consultados el 30/3/06.



En esta tabla, fíjate en el déficit de la subcuenta de A. Bienes y servicios para 2005: es de \$3,079.6 millones de dólares. Como ya te expliqué, las importaciones son muchas (\$7,652.3, ¡Esto sí que es plata... que salió del país!) y las exportaciones son pocas (\$4,572.7 dinero entra). El saldo es negativo: \$-3,079.6.

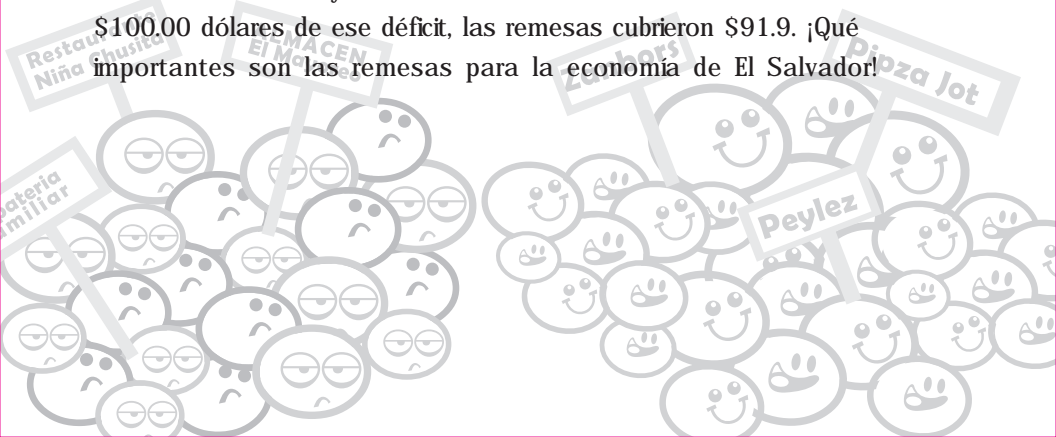
Resulta que a la industria salvadoreña, por su poco desarrollo, le cuesta competir con grandes monstruos como China. Esos chinitos son millones y millones de gente. Es la población más grande del mundo. Y así como son millones de gente, así producen bienes por millonadas, barato y a gran escala.

Más aún, con la entrada en vigencia del Tratado de Libre Comercio de Centroamérica (TLC) con Estados Unidos en marzo de 2006, ¡ya comenzó a funcionar, ya no hay marcha atrás!, las ventajas son más para los productos de Estados Unidos que para los de El Salvador, menos desarrollados.

¿Sabes que, hasta hace poco, todos los productos de un país para entrar en otro debían pagar impuestos o aranceles por ingresar sus bienes? ¿O que, también, razones de higiene, salud, calidad, competencia servían como barreras para que no entraran fácilmente? Ajá, con el TLC o libre comercio, eso tiende a desaparecer. ¿Y sabes lo que se ha programado o calendarizado con ese TLC? ¡Atención, aquí está la respuesta!: el calendario de desgravación (pagar cada vez menos impuestos) para los Estados Unidos es más veloz y con porcentajes mayores para sus productos. Pagarán cada vez menos impuestos y en un plazo más corto. ¿Cuál es la otra cara de la moneda? Para El Salvador el tratamiento es diferente: el proceso se dará, sí, pero a una velocidad más lenta, más a paso de tortuga; y los porcentajes de reducción de impuestos son menores.

¿Te cuento un secreto a voces? El peligro de esto es que esas grandes empresas de gringolandia se pueden comer, hablando en términos de competencia, a las empresas locales que produzcan los mismos productos o bienes. Claro, las de USA producen más cantidades, más barato y de mejor calidad que las de El Salvador Podrían llevarlas a la quiebra. ¡Ni quiera Dios! ¡Sería catastrófico! Pero esa es la gran posibilidad.

Bueno, bueno... ¡ya! Pasemos a las remesas, que se registran en la subcuenta C. Transferencias corrientes, al “b.1 remesas de trabajadores”, siempre en 2005, ¡y mira los \$2.830.2 millonazos que entraron a El Salvador, porque las y los miles de compatriotas envían sus “pobredolaritos” a sus familiares! Es admirable. ¡Casi logran cubrir por sí solos el déficit comercial en bienes y servicios, esos \$-3079.6 millones! De cada \$100.00 dólares de ese déficit, las remesas cubrieron \$91.9. ¡Qué importantes son las remesas para la economía de El Salvador!





Bienvenido
Hermano Lejano

Pero, ¡OJO!, esa dependencia de las remesas nos debería preocupar, porque significa que las empresas e instituciones locales no son tan productivas ni competitivas, como para generar las divisas que el país necesita, ni generan suficientes puestos de trabajo.

Dirige ahora tu mirada a la subcuenta “B. Renta,” en el literal “b. Renta de la inversión”. Observa que, para 2005, salieron del país \$558.7 millones de dólares, ¡una fortuna!, ¡\$115 millones más que el año pasado, cuando salieron \$443.2 millones de dólares! Esos milloncitos se fueron para el pago de ganancias y dividendos a empresas extranjeras en el país, así como para el pago de intereses a préstamos hechos por El Salvador en fuentes de crédito, privadas o públicas, fuera del país.

En resumen, la cuenta corriente es deficitaria en \$-786.5 millones de dólares, ¡qué pena! Concéntrate ahora en la cuenta de la balanza de pagos que se llama de capital y financiera.

Para aclarar de qué se trata, la dividiremos en la de capital y en la financiera. La más importante es la financiera. Aunque desde ya te digo que las dos contribuyeron a que la cuenta de capital y financiera, globalmente, obtuviera saldo superavitario. ¿Recuerdas lo que es superavitario? Cuando tienes un saldo a tu favor, no en tu contra. No te alegres todavía por este saldo positivo. Analicemos qué significa. La cuenta de capital agrupa transacciones de El Salvador con otros países sobre condonaciones de deuda, ayudas, instalaciones industriales, etc. Para que te des cuenta de cuán positivo estuvo el movimiento de capital, te paso un par de datos: en 2004, la cuentecita tuvo un saldo positivo de \$251.5 millones; en 2005, el saldo positivo subió a \$875.2 millones. Nada más y nada menos que \$623.7 millones, un 248 %. La financiera agrupa las inversiones realizadas por salvadoreños y salvadoreñas en el exterior, ya sea para instalar fábricas, comprar

casas o terrenos, comprar acciones, bonos, etc. Eso se llama **activos externos**. También incluye las inversiones de extranjeros en El Salvador. Además, préstamos y depósitos hechos por los y las compatriotas en el exterior, pero también los realizados por los extranjeros en tierra guanaca.

¿Cómo anduvo la financiera en 2005? ¡Pues nada mal! (aparentemente...) A ver, comprendamos por qué. Primero, te cuento que dio un saldo positivo de \$781.8 millones. Esta cuenta tiene tres subcuentas:

1) Activos externos: aquí se registra lo que otros deben a los salvadoreños. Tiene un saldo negativo de \$232.3 millones en 2005. ¿Qué es esto? Que las y los salvadoreños compraron activos fuera del país, por \$432.3 millones, por lo tanto salió dinero. Pero se vendieron activos aquí en El Salvador por \$200 millones, dinero que entró. Por eso el saldo es negativo. En 2003 y 2004, el saldo también fue negativo. Como puedes ver en este otro pedazo de cuadro que detalla la cuenta de capital y financiera, también entró mucho dinero por inversiones.

2) Pasivos: muestra un saldo positivo de \$1.014.1 millones. Ese dinero entró. Es cierto. Si bien mucho de esos \$verdes fue por inversiones, una buena cantidad fue por préstamos... Quiere decir que en algún momento esta platita tiene que ser pagada, ¡Y con intereses! (que se registran en la cuenta corriente, como rentas de inversión). ¿Qué te parece? El saldo aparece bien en positivo, y lo es •por el momento•. Pero, a la larga, significa que estamos más endeudados. También, los inversionistas sacarán sus ganancias y dividendos, lo cual está bien, ¡si tan sólo dejaran buen dinero aquí en el país al menos pagando buenos salarios!

3) Activos de reserva: ¡RN, RN! ¿Quién es? ¡Las reservas internacionales netas (RN)! ¿Has visto alguna vez la caricatura de Rico McPato, el tío rico del Pato Donald? Ese tío cuida sus monedas de oro en una bóveda bien resguardada. Bueno. Los activos de reserva, o RN, son millonadas en oro, títulos-valores (papeles que valen dinero), ahorros en instituciones financieras internacionales.



Jaj!... Te dije que no ibas a poder conmigo!

Sólo que vez de estar en poder de Rico McPato, están en poder del Banco Central de Reserva (BCR) de El Salvador. El BCR los guarda bien fuera del país. Sirven, de cierto, como una reserva que tiene el país para casos de

emergencias, contingencias o choques externos por situaciones de la economía mundial (principalmente de USA, ya que dependemos tanto), en las cuales se necesitara dinero, dólares. El país debe cuidarse las espaldas, no sea que en el futuro pueda vérselas de a palitos para aumentar las reservas internacionales o RIN. Pero, ¡calma!, por el momento la situación en este punto no es alarmante.



Huy!!... Hoy si ya me diste "meyo", Deficit!

¿Una balanza bien balanceada?

Si fueras un contador o una contadora, de esos que cuentan las costillas para llevar bien las cuentas, sabrías que un principio de la contabilidad aplicado a la balanza de pagos es que su saldo debe ser cero (0). Así, existe un equilibrio.

Como ya has visto, en nuestra balanza de pagos, lo más importante es el déficit o saldo negativo causado por el comercio de bienes y servicios (importaciones versus exportaciones). Compramos más, vendemos menos. En segundo lugar, las salidas de dólares por las rentas o la platita que sale por pago de intereses, ganancias, dividendos. Y el tercer punto es que el BCR, se ha visto obligado a disminuir las reservas durante tres de los últimos cuatro años. Lo que no alcanza a pagar con el dinero que se recogen de los impuestos, se paga con esa reserva del país, en manos del BCR.

Ya sin tanto palabrerío. Tal como está conformada la balanza de pagos, lo que te refleja es que la producción local o nacional es débil.

No genera suficientes divisas, dólares.

Al contrario, saca que saca los dólares.

No tenemos suficientes empresas

fuertes y productivas. Y las que existen, no

pueden competir con los grandes monstruos

de otros países, con mejor maquinaria, conocimiento y gente más preparada. Ya viste,

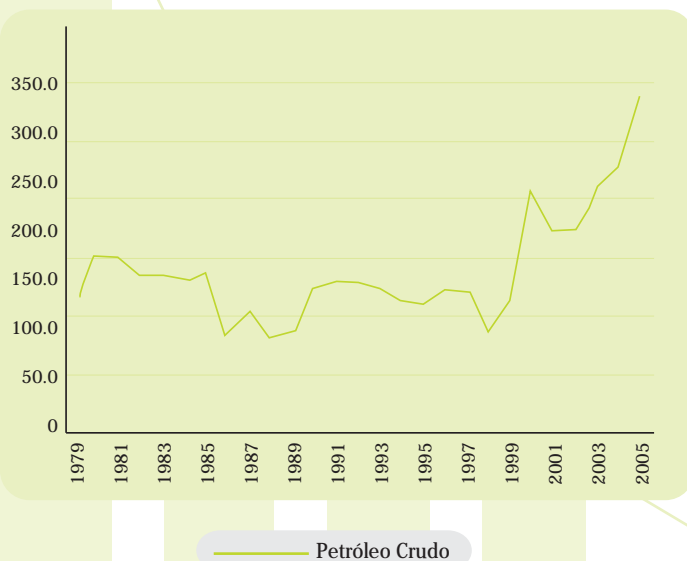
también, cómo depende esta economía guanaca de las remesas, de los “pobredólares” y, además, de los préstamos, del endeudamiento. ¿Para dónde vamos con nuestra economía?



¿Y el 2006 como seguimos?

Bueno pues resulta que en las mismas. Durante el primer semestre del 2006 creció el déficit comercial en 20.9% (seguimos comprando o importando cada vez más, y vendiendo o exportando poco). También por culpa del petróleo sale un montón de dinero, durante los primeros seis meses del 2006 pagamos 47% más que durante los primeros seis meses del 2005. De El Salvador salieron \$1876 millones de dólares!!!

Importaciones de petróleo en millones de dólares anuales



Si, también las remesas que nos mandan nuestros familiares y amigos en los yunai han subido con respecto al primer semestre del 2005. Y este año se han pagado por utilidades a inversionistas extranjeros (el dinero que se llevan los dueños de las empresas extranjeras en el país) \$ 155 millones.

Otra cosa que preocupa en el 2006, es que durante el primer semestre se pagó \$ 2904 millones de pago neto de préstamos –esto es que al dinero que entra por nuevos préstamos se le resta el dinero que sale de los que estamos pagando.

Resulta que en esta contabilidad, hay una cuenta que sirve para “cuadrar” la balanza de pagos, se llama la Cuenta de Errores y Omisiones. Pues resulta que es bien grande, tanto el año pasado como en lo que va del 2006.

Presupuesto General del Estado y los no muy bien valorados impuestos

¿Cómo presupuestras tu dinero? ¿En qué lo gastas? ¿En qué lo inviertes? ¿Cómo lo consigues? ¿Has querido alguna vez hacer estas preguntas al Sr Estado salvadoreño? Trataremos de responderlas, porque todas y todos,

aunque no queramos, pagamos impuestos que se entregan al

Gobierno. Y tenemos derecho a saber hacia dónde van los millones de dólares que entre todos le tributamos al Ministerio de Hacienda a través de los diferentes tipos de impuestos.

Esto de ser la “Doña Estado” está difícil... a ver, y hoy, qué hoyito tapo?

¿En qué se está gastando el Presupuesto General del Estado?

Como puedes ver en el cuadro más adelante, los gastos se dividen por áreas. En 2006, la mayor parte va para Desarrollo Social. De cada \$100 dólares de todo el presupuesto, \$3740 van para esta área. ¡Qué bueno, porque necesitamos una población educada y saludable! Pero si comparas esa cifra con la del año anterior, que fue de \$46.60, comprobarás que en 2006 se invierte menos en esas áreas.

Igual, la asignación para el Desarrollo económico, de \$289.5 millones de dólares, es inferior a la que recibió en 2005, que fue de \$294 millones. ¿Se contribuye así a la recuperación económica que tanto necesita guanacolandia? ¿O se mantiene la situación tal cual está?

Y si escudriñas bien los números, descubrirás una gran contradicción. Seguro que ya habrás escuchado los mensajes gubernamentales sobre la reducción el aparato de gobierno. Pero si ves los dólares destinados para Conducción Administrativa, han aumentado en un 23.2%. Se supone que esa plata va para pago de empleados y funcionarios. ¿En qué quedamos, pues? ¿Reducimos al gobierno o lo agrandamos? ¿O es que se va para aumento de salarios?

Aparte, este presupuesto lleva una gran cruz a costas. De cada \$100 dólares de todo el presupuesto, se destinan \$18.80 para el pago del “servicio de la deuda pública”. En total, se están destinando \$798 millones de dólares para el pago de intereses y capital por préstamos. Por otra parte, si comparas la cantidades de este rubro en 2005 y en 2006, verificarás que por cada \$100 dólares que se pagaron el año pasado, en 2006 se pagan \$129.90. La cantidad aumento 29.9%. ¿Qué nos dice esto? Que desde hace varios años el Gobierno se está endeudando cada vez más y, en consecuencia, cada año debe desembolsar más dinero para pago de deudas.

Ahora pon tus ojos en Obligaciones Generales del Estado. Impresionante. En 2005, le asignaron \$121.6 millones. En 2006, \$483.5. Casi el triple.

Sobre los no muy queridos impuestos

Durante el año 2005, se comenzó a aplicar la reforma tributaria aprobada en 2004. Esta reforma busca evitar que personas y empresas se hagan las suizas a la hora de pagar los impuestos, especialmente el IVA y el de Renta. También, esa reforma tributaria le puso un nuevo impuesto a la venta de armas, municiones y pólvora (¡qué bueno!, tal vez eso contribuye a que circulen menos armas y disminuya

¿Y por esta ama de destrucción masiva, también pago impuesto?





tanto muerto). Además, aumentó los impuestos a la venta de bebidas alcohólicas y cerveza, ¡hip!, para financiar el Fondo Solidario para la Salud (FOSALUD). Ojalá que los bolitos no se enfermen mucho...

La aplicación de la reforma fiscal permitió que en 2005 aumentara el ingreso de dinero por impuestos, según lo puedes ver aquí

Impuesto	Si en 2004 recolectaron	En 2005 recolectaron	Porcentaje de aumento
Consumo específico	\$100	\$1287	287%
Impuesto sobre la Renta	\$100	\$125.27	25.27%
IVA	\$100	\$115.9	15.9%

Aún así, los ingresos no fueron suficientes. La cobja para cubrir todos los gastos e inversiones presupuestados por Sr. Estado para el año 2006 no alcanzaba. Así, para aprobar el presupuesto, la Asamblea Legislativa tuvo que recurrir a la emisión de bonos.

¿Qué son los bonos?

Un bono es un papel que emite el Estado, que le pone un precio y establece tasas de interés. Con el correr de los años, el valor del bono aumenta o disminuye, de acuerdo al interés establecido. Personas o empresas nacionales o extranjeras con suficiente dinero compran bonos. Así, el Gobierno obtiene dinero rápido y sale de sus apuros. Mientras, las personas o empresas que compran los bonos los guardan en sus escritorios o en sus cajas fuertes. Cuando ha pasado cierto tiempo, se los cobran al Gobierno y reciben, por supuesto, mucho más de lo que pagaron por ellos. Para los gobiernos, los bonos son una forma bien fácil de endeudarse.

Volviendo a El Salvador, te decía que para aprobar el presupuesto de 2006 el Gobierno tuvo que emitir bonos por nada más y nada menos que la

pequeña cantidad de \$6637 millones de dólares. De este dinero, \$400 millones se van para pagar la deuda previsional, dinero que los pensionados actuales del antiguo sistema de pensiones del ISSS y del NPEP, deuda que le quedo al Estado. Y también para pagar préstamos, tuvo que emitir otros por \$183.1 millones.

Según el Fondo Monetario Internacional, el gasto anterior se considera “corriente”, es decir, que debe ser pagado con lo que normalmente o corrientemente ingresa en concepto de impuestos. Pero en el presupuesto aparece como gasto de operaciones de financiamiento. El Salvador se está endeudando para pagar un gasto corriente. Y eso, me vas a disculpar Sr Estado salvadoreño, indica un mal manejo de las finanzas públicas.

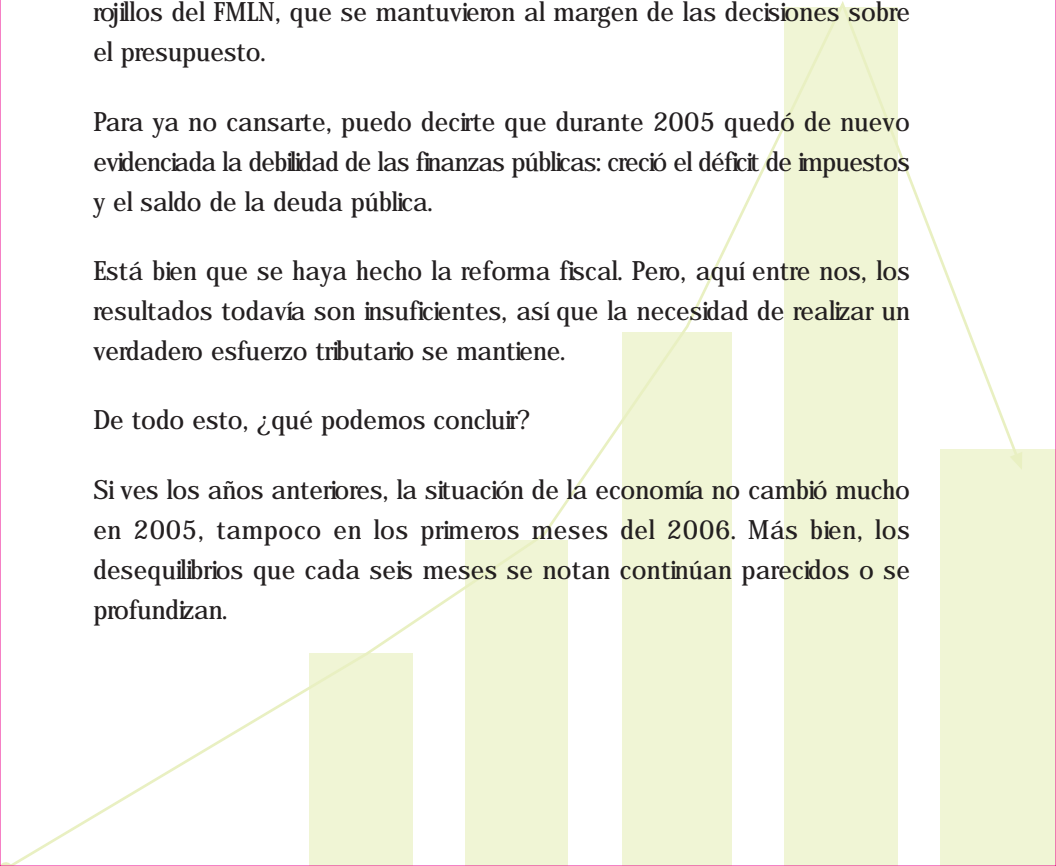
En la Asamblea Legislativa, los que aprobaron la emisión de estos bonos fueron 57 diputados de todos los partidos (mayoría calificada). Menos los rojillos del FMLN, que se mantuvieron al margen de las decisiones sobre el presupuesto.

Para ya no cansarte, puedo decirte que durante 2005 quedó de nuevo evidenciada la debilidad de las finanzas públicas: creció el déficit de impuestos y el saldo de la deuda pública.

Está bien que se haya hecho la reforma fiscal. Pero, aquí entre nos, los resultados todavía son insuficientes, así que la necesidad de realizar un verdadero esfuerzo tributario se mantiene.

De todo esto, ¿qué podemos concluir?

Si ves los años anteriores, la situación de la economía no cambió mucho en 2005, tampoco en los primeros meses del 2006. Más bien, los desequilibrios que cada seis meses se notan continúan parecidos o se profundizan.



¿Hay algún cambio en el rumbo? Para hablarte con franqueza, creo que no existen suficientes evidencias de un cambio en la tendencia al estancamiento del crecimiento económico. Como ya te mencioné varias líneas atrás, los sectores económicos que presentan progreso, como la agricultura, lo hacen más bien por la mejora, por ejemplo, de los precios internacionales del café.

Y lo otro son los empleos de calidad. No tenemos. La mayoría de la gente, aunque trabaje las ocho horas o más, no pasa del mínimo. Mano de obra barata. Por eso se va de mojada. Y con todas las terribles consecuencias que a menudo ello implica, no sólo para cruzar la frontera, sino ya trabajando como legal. Pero su sacrificio permite evitar que los desequilibrios, principalmente del sector externo y en menor medida del fiscal o impuestos, causen una gran crisis económica en este país que no les dio buenas oportunidades.

Te lo digo, desde mi punto de vista, las declaraciones del Gobierno, en exceso positivas, me parecen irresponsables. No es que sea aguafiestas ni te quiera generar pánico, o que te pongas con una mentalidad negativa hacia la economía, pero... sería mejor basarse en los hechos. Y, sobre todo, apoyar con mayor decisión a los sectores productivos con mayores desventajas frente a las exigentes condiciones económicas actuales, entre ellos las y los trabajadores. ¿Qué crees tú?



Pues yo lo que veo es que cansadita y todo, pero voy saliendo. El otro año trae buena cara, así que a ver cómo nos va...



CRÉDITOS

Departamento de Economía
Universidad Centroamericana José Simeón Cañas

Lilian Vega
Coordinación de publicación
Jefa Departamento de Economía

Manuel Velasco
Corrección y edición

Paola Lorenzana y Celina Hernández
Concepto y diseño gráfico

Fundación Böll
Financiado de la edición, diagramación y publicación

