



Economía

HOY

ISSN 2308-9911

Abril-junio, 2017 Volumen 9, Número 77
Publicación bimensual

Editorial

Artículos:

Invisibilización del desempleo y el trabajo doméstico: el caso de los 'nini' en El Salvador

Por: Gonzalo Aguilar Riva; catedrático e investigador de la Maestría en Ciencias Políticas y de la Maestría en Política y Evaluación Educativa de la UCA.

Beta convergencia: una aplicación a la economía mexicana

Por: Roberto Carcache, Lyla Gil, Rigoberto Loarca, Kevin Ramírez; estudiantes de cuarto año de Licenciatura en Economía, UCA.

Nota: Reflexionar sobre los desafíos para la sostenibilidad de la vida

Por: Carlos Gómez, Javier Mancía, Karla Jacinto, Néstor Morán; estudiantes egresados de Licenciatura en Economía, UCA; en proceso de graduación a través del Seminario de Alta Gerencia.



Universidad Centroamericana
José Simeón Cañas

Departamento de Economía

Publicación bimensual
Universidad Centroamericana
José Simeón Cañas, UCA

Consejo Editorial

Armando Álvarez,
catedrático e investigador del
Departamento de Economía

Meraris López,
catedrática e investigadora del
Departamento de Economía

Saira Barrera,
catedrática e investigadora del
Departamento de Economía

Árbitro externo de esta edición

Alberto Quiñónez,
investigador del Colectivo
de Estudios de
Pensamiento Crítico

Edición de textos

Gabriela Burgos

Diseño y Diagramación

Miguel Campos

EDIT

En la presente edición del Boletín *Economía Hoy*, correspondiente a abril-junio de 2017, se abordan dos temáticas de relevancia para el análisis de la realidad nacional e internacional.

El primer escrito denominado “Invisibilización del desempleo y el trabajo doméstico: el caso de los ‘nini’ en El Salvador” presenta características relativas a la edad y razones de inactividad económica desagregadas por sexo de las personas señaladas como ‘nini’, haciendo alusión a su condición de que ni estudian, ni trabajan. En ese artículo, el autor muestra que no todas las personas que se encuentran en dicha condición lo hacen por voluntad propia, sino que hay causas estructurales que les condicionan mantenerse en dicha categoría.

En el artículo se brindan datos de las personas que ni estudiaban ni trabajaban, pero que se encontraban buscando alguna actividad que les permitiese insertarse en el mercado de trabajo. Asimismo, el autor expone cómo, bajo la categoría ‘nini’, suelen invisibilizarse las labores del cuidado que les impiden, mayormente a las mujeres, estudiar o trabajar; pues en ellas recaen los quehaceres del hogar, el cuidado de infantes y personas mayores, cuidado de personas enfermas y demás actividades reproductivas.

Finalmente, en el escrito se señala la importancia de conocer las características de las personas catalogadas como ‘ninis’, pues en el marco del programa “JóvenES con Todo” es necesaria la debida focalización que permita que las y los jóvenes puedan desarrollar sus capacidades y les permita insertarse en el ámbito laboral.

Dirección: Boulevard de los Próceres,
Antiguo Cuscatlán,
Apartado Postal (01) 168,
San Salvador, El Salvador

Teléfono: 2210 6600 Ext. 460 y 1013
Fax: 2210 6667
Correo electrónico:
economiahoy@uca.edu.sv
Sitio Web:
www.uca.edu.sv/deptos/economia

ORIAL

El segundo artículo de esta edición “Beta convergencia: una aplicación a la economía mexicana” presenta un análisis aplicado del modelo teórico de beta convergencia, para el periodo 1950–2010.

Con este escrito los autores tienen como objetivo determinar si ha habido convergencia o no de las tasas medias de crecimiento del producto per cápita en todos los estados mexicanos. En el artículo se expone, además, la premisa del modelo beta convergencia, donde los autores afirman que “hay beta convergencia cuando el ingreso per cápita de las economías pobres tiende a crecer más rápido que el ingreso per cápita de las economías ricas”. Para comprobar dicho postulado se presentan los resultados del modelo y la lectura económica de los mismos, para finalmente concluir que, a lo largo del periodo estudiado, la convergencia fue mayor entre 1950 y 1980, en comparación con los años posteriores, debido a determinadas razones político-económicas señaladas en el artículo.

Vale la pena mencionar, que pese a que este escrito no representa una aplicación inmediata para la realidad salvadoreña, la metodología utilizada puede ser aprovechada para un posterior ejercicio de cotejo entre los diferentes territorios de El Salvador; o bien, para establecer comparaciones regionales.

Por otra parte, esta edición finaliza con una breve nota acerca de las VII Jornadas de Reflexión Económica P. Francisco Javier Ibisate, S.J., “Desafíos de una economía hacia la sostenibilidad de la vida” a realizarse los días 22, 23 y 24 de agosto.

Es así como el *Boletín Economía Hoy* atentamente les invita a leer los dos artículos de esta edición, a la espera de que les brinden elementos de relevancia para el análisis económico, y también a leer la nota final de nuestro próximo evento.

Invisibilización del desempleo y el trabajo doméstico: el caso de los 'nini' en El Salvador

(...) el problema del desempleo y la inactividad no va a resolverse únicamente desarrollando más capacidades entre los adolescentes y los jóvenes, sino principalmente erradicando los patrones culturales que imponen a las mujeres la carga de realización del trabajo doméstico.

Por: M.Sc Gonzalo Aguilar Riva

Catedrático e investigador de la Maestría en Ciencias Políticas y de la Maestría en Política y Evaluación Educativa de la UCA.

Correo electrónico: gaguilarr@fen.uchile.cl

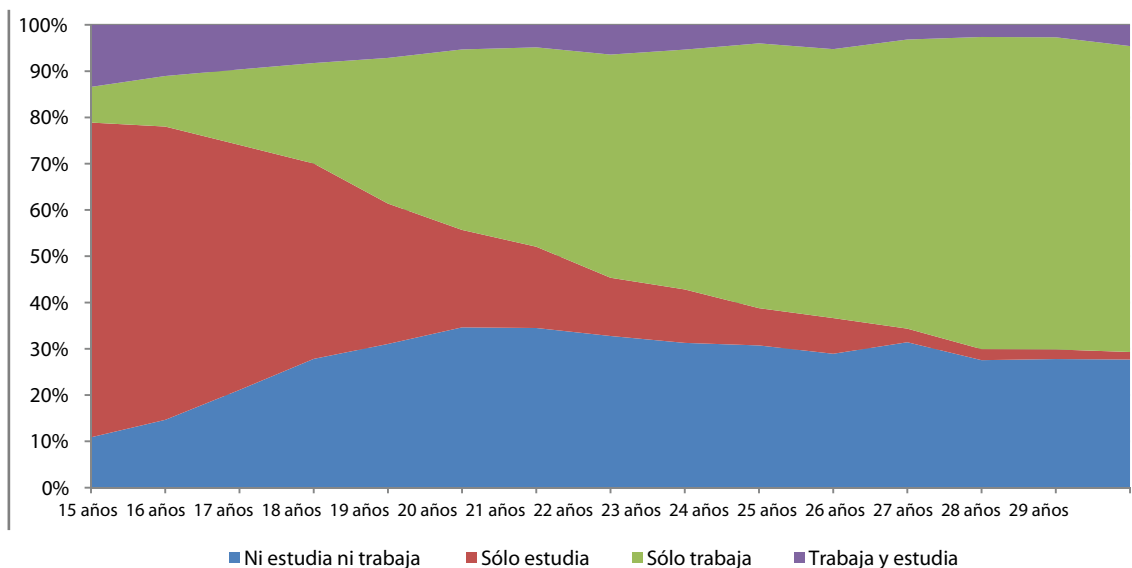
Palabras clave: nini, desempleo juvenil, trabajo doméstico juvenil

Recientemente, el Gobierno de El Salvador ha impulsado el programa “JóvenES con Todo”, a través del cual busca promover la empleabilidad y el emprendimiento de las y los adolescentes y jóvenes salvadoreños de entre 15 y 29 años que se encuentran desempleados y fuera del sistema educativo formal¹. A estos adolescentes y jóvenes suele hacerse referencia a través del neologismo ‘nini’, porque ‘ni estudian, ni trabajan’ (PNUD, 2013).

De acuerdo con los datos de la Dirección General de Estadística y Censos (DIGESTYC) en su Encuesta de Hogares de Propósitos Múltiples (EHPM) 2015, el 27.2% de los adolescentes y jóvenes salvadoreños de entre 15 y 29 años no estudia ni trabaja. La proporción de ‘ninis’ aumenta entre los 15 y los 20 años y a partir de entonces oscila alrededor de 30% (ver gráfico 1). Estas cifras son muy similares a las reportadas con datos de la EHPM 2012 (Bolaños y Rivera, 2016).

Gráfico 1.
Condición de estudio y trabajo de las y los adolescentes y jóvenes salvadoreños de entre 15 y 29 años, por edad (en porcentaje)

Fuente:
elaboración propia con base en DIGESTYC (2015).

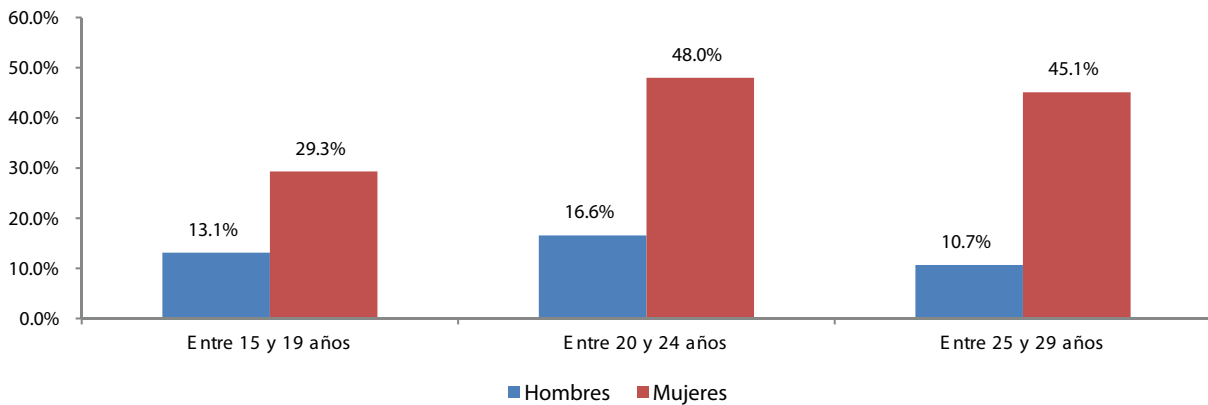


1: Información más detallada sobre el programa "JóvenES con Todo" puede encontrarse en su página web oficial: <http://www.jovenescontodo.gov.sv/>

Invisibilización del desempleo y el trabajo doméstico: el caso de los 'nini' en El Salvador

Asimismo, los datos de la EHPM 2015 revelan que el fenómeno 'nini' es predominantemente femenino, pues la proporción de mujeres que no estudia ni trabaja es siempre mayor, en todos los grupos de edad, que la de los hombres. La brecha se amplía con la edad, pues en los grupos de edad 15-19 años, 20-24 años y 25-29 años, el porcentaje de mujeres 'nini' es de 29.3%, 48.0% y 45.1%, respectivamente; mientras que en el caso de los hombres alcanza 13.1%, 16.6% y 10.7% (ver gráfico 2).

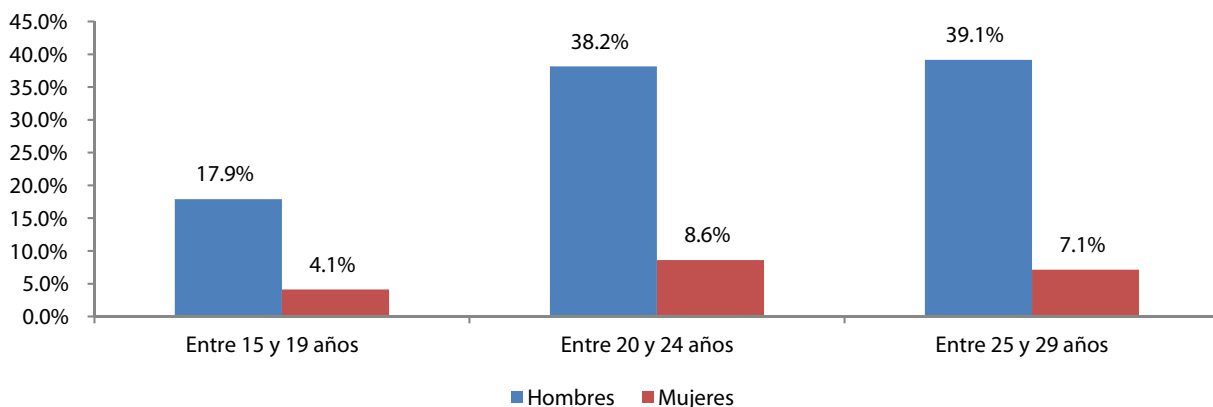
Gráfico 2. Adolescentes y jóvenes salvadoreños de entre 15 y 29 años que no estudian ni trabajan, por grupo de edad y sexo (en porcentaje)



Fuente: elaboración propia con base en DIGESTYC (2015).

La categoría 'nini' suele ser usada mediáticamente para estigmatizar a quienes se encuentran bajo esta condición, asociándola a personas desinteresadas por trabajar. Sin embargo, de acuerdo con los datos de la EHPM 2015, el 12.8% de este sector de la población se encontraba buscando un empleo. Las diferencias por sexo son notorias: mientras que el 30.6% de estos hombres buscaba un empleo, solo el 7.0% de estas mujeres lo hacía. Las diferencias por edad también son evidentes, pues la proporción de 'ninis' más que se duplica en los grupos de edad mayores en relación con el de entre 15 y 19 años (ver gráfico 3). Tal como se aprecia, muchos 'nini' buscan trabajo, principalmente los hombres.

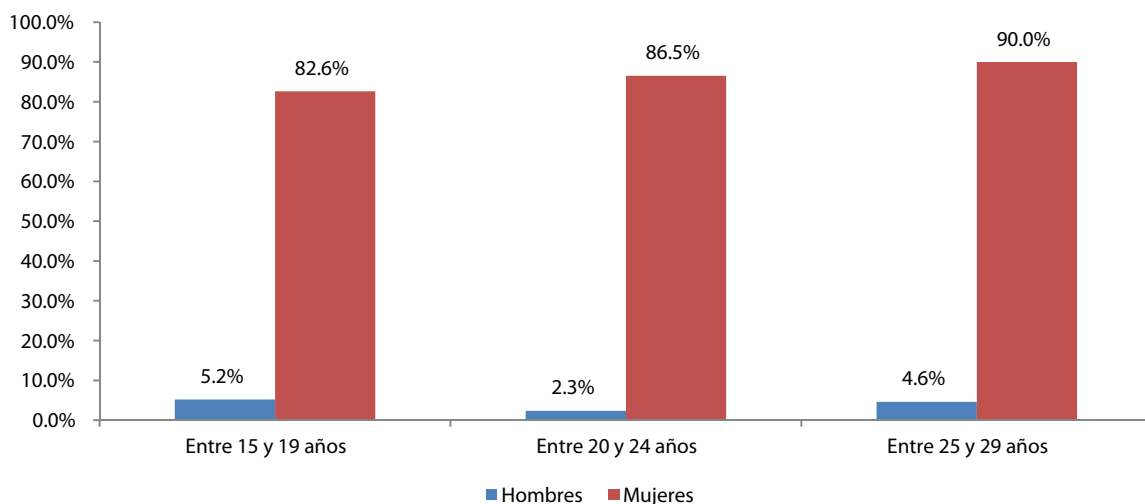
Gráfico 3. Adolescentes y jóvenes salvadoreños de entre 15 y 29 años que no estudian ni trabajan pero buscan empleo activamente, por grupo de edad y sexo (en porcentaje)



Fuente: elaboración propia con base en DIGESTYC (2015).

Otras personas en esta categoría sí trabajan, pero en el hogar. Los datos de la EHPM 2015 muestran que entre aquellos ‘nini’ que no buscan trabajo remunerado, el 70.4% no lo hace porque se ocupa de quehaceres domésticos, una forma de trabajo invisibilizada. Nuevamente, las diferencias por sexo son evidentes: 4.0% de los hombres ‘nini’ y 86.5% de las mujeres ‘nini’ que no buscan un empleo remunerado se ocupan de labores del hogar. Cuando este análisis se desagrega por grupos de edad, las cifras alcanzan 5.2%, 2.3% y 4.6% entre los hombres y 82.6%, 86.5% y 90.0% entre las mujeres (ver gráfico 4). Como se muestra, muchos ‘nini’ —en especial las mujeres— sí trabajan, aun cuando no lo hacen de forma remunerada.

Gráfico 4. Adolescentes y jóvenes salvadoreños de entre 15 y 29 años que no estudian ni trabajan ni buscan empleo activamente porque realizan labores domésticas, por grupo de edad y sexo (en porcentaje)



Fuente: elaboración propia con base en DIGESTYC (2015).

El análisis presentado anteriormente se sintetiza en la tabla I, en la que los valores de cada fila representan el porcentaje en relación con el total de adolescentes y jóvenes de cada sexo en cada grupo de edad. Los resultados muestran que, por su propia definición, la categoría ‘nini’ oculta el desempleo y la realización de trabajo doméstico. Los ‘ninis’ son, en su mayoría, adolescentes y jóvenes que quieren trabajar y que no encuentran un trabajo, y son muchos más —sobre todo mujeres— que se encuentran fuera del mercado laboral porque se ven obligadas a la realización de labores de reproducción del hogar.

Tabla I. Adolescentes y jóvenes salvadoreños de entre 15 y 29 años según distintas categorizaciones de ‘nini’, por edad y sexo (en porcentaje)

Categoría/edades	Hombres			Mujeres		
	15 - 19	20 - 24	25 - 29	15 - 19	20 - 24	25 - 29
No estudia ni trabaja	13.1	16.6	10.7	29.3	48.0	45.1
No estudia ni trabaja ni busca trabajo	10.8	10.3	6.5	28.1	43.9	41.9
No estudia ni trabaja ni busca trabajo ni realiza labores domésticas	10.2	10.0	6.2	4.9	5.9	4.2

Fuente: elaboración propia con base en DIGESTYC (2015).

Invisibilización del desempleo y el trabajo doméstico: el caso de los 'nini' en El Salvador

Si el programa “JóvenES con Todo” es bien focalizado, podría contribuir a que muchos adolescentes y jóvenes mejoren sus posibilidades de conseguir un empleo y de generar ingresos para sus hogares. Esto, sin embargo, debe ir a la par de una política de promoción de empleos dignos y productivos, que garanticen a los adolescentes y jóvenes las prestaciones sociales que les corresponden, así como también la posibilidad de adquirir habilidades que sean relativamente bien remuneradas, pues lo que ocurre en el mercado de trabajo es fundamental para explicar la desigualdad de ingresos en el país (Cerritos y Aguilar, 2015).

Al mismo tiempo, resulta evidente que el problema del desempleo y la inactividad no va a resolverse únicamente desarrollando más capacidades entre los adolescentes y los jóvenes, sino principalmente erradicando los patrones culturales que imponen a las mujeres la carga de realización del trabajo doméstico. Es necesario, entonces, facilitar a las mujeres espacios seguros en los que se provea cuidado a sus hijos(as) e incorporar en las escuelas un enfoque de igualdad de género que permita a las nuevas generaciones comprender que la asignación de los roles "masculinos" y "femeninos" no es natural, sino que responde a una construcción social que históricamente ha limitado a las mujeres (Risman, 1998).

Por último, pero no menos importante, debe prestarse atención al grupo de adolescentes y jóvenes que trabajan y estudian al mismo tiempo, diseñando políticas públicas que generen incentivos a su permanencia en la escuela; así como también a aquella población de adolescentes que, sin haber completado sus estudios básicos, se encuentran insertos o buscando insertarse en el mundo del trabajo, promoviendo modalidades —tales como la formación a distancia— que le permitan reincorporarse de forma paulatina al sistema educativo formal.

Referencias

- Bolaños, F., y Rivera, M. (2016). *Los jóvenes nini en El Salvador*. San Salvador: FUNDAUNGO.
- Cerritos, M., y Aguilar, G. (2015). *Efectos de las Transferencias y los Subsidios sobre la Pobreza y la Desigualdad en El Salvador*. San Salvador: FUNDE.
- DIGESTYC. (2015). *Base de datos de la Encuesta de Hogares de Propósitos Múltiples 2015*. San Salvador: Ministerio de Economía y Dirección General de Estadísticas y Censos. Recuperado de <http://www.digestyc.gob.sv/index.php/temas/des/ehpm/publicaciones-ehpm.html>
- PNUD. (2013). *Informe sobre Desarrollo Humano El Salvador 2013. Imaginar un nuevo país. Hacerlo posible. Diagnóstico y propuesta*. San Salvador: PNUD.
- Risman, B. (1998). *Gender Vertigo: American Families in Transition*. New Haven: Yale University Press.

Beta convergencia: una aplicación a la economía mexicana

(...) el modelo de Solow-Swan permite predecir la convergencia entre economías con características y parámetros estructurales muy semejantes, con el uso de una variable como la tasa de crecimiento del PIB per cápita.

Por: Roberto Carcache, Lyla Gil, Rigoberto Loarca y Kevin Ramírez.

Estudiantes de cuarto año de Licenciatura en Economía, UCA.

Correos electrónicos: 00309014@uca.edu.sv, 00099113@uca.edu.sv,

0413813@uca.edu.sv, 00415313@uca.edu.sv

Palabras clave: convergencia, desarrollo económico, crecimiento, México, convergencia México.

Introducción

Esta investigación presenta un análisis del modelo teórico de beta convergencia, aplicado a la economía mexicana entre los años 1950–2010, dividido en dos periodos de 30 años. En el modelo utilizado, las tasas medias de crecimiento de cada estado mexicano están explicadas por el Producto Interno Bruto per cápita (Y) de los mismos. El objetivo consistió en determinar si las tasas medias de crecimiento del producto per cápita de todos los estados tienden a converger y descubrir en qué periodo se da una mayor convergencia. Los resultados obtenidos indican que sí existe convergencia en el periodo 1950–2010 y que esta fue mayor en el periodo de 1950–1980 en comparación con el de 1980–2010.

Hipótesis y limitaciones

Existirá convergencia en las tasas de crecimiento de los Estados Unidos Mexicanos, implicando una relación inversa entre las tasas de crecimiento y el producto per cápita. La convergencia será mayor en el primer periodo de tiempo (1950–1980) considerando el proceso de industrialización mexicano y su influencia sobre el crecimiento económico del país. Una limitante del modelo planteado es la posibilidad que la tendencia a la baja en las tasas de crecimiento de la economía de México se deba a efectos externos como las crisis y factores políticos, más que a un proceso de convergencia donde se asumen variables constantes.

Antecedentes

El modelo de Solow-Swan es uno de los más conocidos y aplicados con respecto a la convergencia. Solow (citado en Sala i Martin, 1994) estableció que, en términos concretos, la convergencia sucede cuando dos países o regiones con características estructurales similares logran alcanzar un mismo nivel de ingreso per cápita. Asimismo, el modelo Solo-Swan también puede aplicarse a regiones dentro de un mismo país. Un estudio anterior demuestra que los estados de México presentan beta convergencia, al menos para el periodo entre 1950 a 1980 (Sarmiento, 2009).

Marco teórico

Se dice que hay beta convergencia cuando el ingreso per cápita de las economías pobres tiende a crecer más rápido que el ingreso per cápita de las economías ricas. Esto se explica si existe una transición de la economía hacia un supuesto estado estacionario, que dependerá de condiciones estructurales de cada economía y podrá variar en función del nivel tecnológico, la tasa de ahorro, la tasa de depreciación y el crecimiento poblacional (Cuervo, 2004). La convergencia surge, entonces, cuando estas condiciones se van igualando sobre el tiempo.

Por lo tanto, el modelo de Solow-Swan permite predecir la convergencia entre economías con características y parámetros estructurales muy semejantes, con el uso de una variable como la tasa de crecimiento del PIB per cápita. La existencia de convergencia en dicha variable implicaría una tendencia hacia la homogenización del ingreso por persona en una región o en el caso de este estudio los estados Mexicanos.

Modelo económico

En esta investigación se utilizan datos de México (sistematizados por Sánchez, s.f.). Se consideró normalizar el PIB per cápita (Y/H) para obtener resultados más uniformes para la variable independiente, denominada y' . Luego se obtuvo la tasa de crecimiento de y' para los años estudiados. A continuación se encuentra la primera ecuación correspondiendo al periodo de 1950–2010:

$$TMC_{1950-2010} = \alpha + B_1 y'_{1950} + u_i \quad (1)$$

La única diferencia significativa entre las ecuaciones del periodo 1950–1980 con el periodo de 1980–2010 fue el uso de una variable dicótoma en este último periodo como medida correctiva de ciertos valores atípicos en la serie:

$$TMC_{1950-1980} = \alpha + B_1 y'_{1950} + u_i \quad (2)$$

$$TMC_{1980-2010} = \alpha + B_1 y'_{1980} + \gamma D_1 + u_i \quad (3)$$

Inferencia estadística

Al efectuar los ajustes mencionados, las tres regresiones pasaron las pruebas de normalidad, heteroscedasticidad y autocorrelación. Los tres periodos estudiados son significativos a nivel individual para explicar el coeficiente de la beta β_1 convergencia () y también son significativos a nivel de modelo según los criterios de la prueba F como lo demuestra la siguiente tabla.

Tabla I. Resumen estadístico de los tres periodos

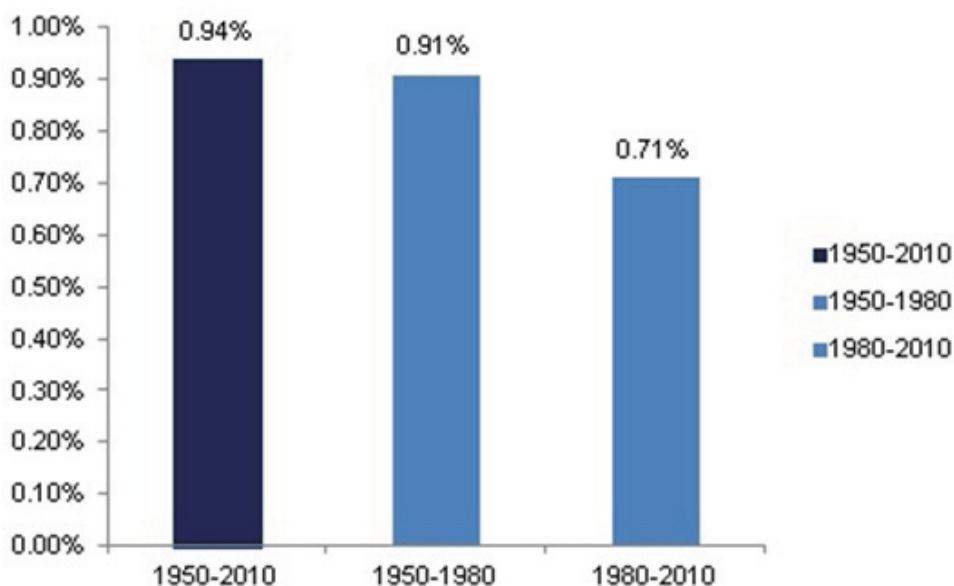
Estadístico/periodo	1950-2010	1950-1980	1980-2010
α_1	0.783	1.118	2.691
β_1	-0.94	-0.909	-0.712
Prob(t) β_1	0	0	0
F	18.41	8.277	21.82

Fuente: elaboración propia con datos obtenidos de EViews

Lectura económica

Los resultados obtenidos pueden dar lugar a diferentes interpretaciones. Por una parte, durante el lapso de 1950–2010, la tasa media de crecimiento del PIB per cápita normalizado tiende a converger a una velocidad del 0.94%. Es decir, los Estados Unidos Mexicanos muestran una lenta tasa de crecimiento en 60 años, explicado principalmente por la disparidad del ingreso en los diferentes estados y la inestabilidad macroeconómica característica en ciertos periodos. También, el gráfico 1 permite comparar la velocidad de la convergencia de los periodos.

Gráfico 1. Velocidad de convergencia de los tres periodos



Fuente: elaboración propia con datos sistematizados por Sánchez (s.f.)

En el periodo de 1950–1980, la tasa media de crecimiento del PIB per cápita normalizado tiende a converger a una velocidad del 0.909%. Se observa la mayor beta convergencia en comparación con el siguiente periodo, explicado por el esfuerzo de industrialización y la alta demanda mundial de los años cincuenta por el proceso de reconstrucción después de la Segunda Guerra Mundial.

En los años 1980–2010, la tasa media de crecimiento del PIB per cápita normalizado tiende a converger a una velocidad del 0.712%, demostrando una menor velocidad con respecto al periodo anterior. La década de los ochenta marca el inicio de la implementación del modelo neoliberal que arranca un proceso de privatización de las empresas públicas, la apertura del sector financiero y la desregulación generalizada de la actividad económica. En general, ha sido un periodo con episodios de inestabilidad tanto política como económica.

Los resultados obtenidos sobre la beta convergencia de la economía mexicana en sus diferentes periodos presentan ciertos factores comunes a la mayoría de países latinoamericanos. Por lo tanto, tales resultados pudieran esperarse en el caso de El Salvador, que también pasó una breve etapa de industrialización y continúa experimentando el lento crecimiento posterior a las reformas neoliberales.

Conclusiones

Existe convergencia en las tasas de crecimiento de los Estados Unidos Mexicanos durante el periodo de 1950–2010, confirmando una relación inversa entre las tasas de crecimiento y el producto per cápita. La convergencia es mayor en la etapa de 1950–1980 en comparación con el lapso de 1980–2010, claramente evidenciado en el gráfico I. Esto parece implicar que las medidas neoliberales fueron menos efectivas para impulsar el desarrollo del país, en comparación con el proceso de industrialización llevado en los años de 1950–1980.

Referencias

- Cuervo, L. (2004). Estudios de convergencia y divergencia regional en América Latina: balance y perspectivas. *Investigaciones Regionales*, (5), 29-65. Recuperado de <http://www.redalyc.org/articulo.oa?id=28900502>
- Sala i Martin, X. (1994). *Apuntes de crecimiento Económico*. España: Antoni Bosch.
- Sarmiento, C. (2009). La desigualdad regional en México: un análisis de convergencia. *Aportes*, 14(40), 83-95. Recuperado de <http://www.redalyc.org/pdf/376/37621050005.pdf>
- Sánchez, C. (s.f.). *Pea h México*. Inédito.

Reflexionar sobre los desafíos para la sostenibilidad de la vida

Por: Carlos Gómez, Javier Mancía, Karla Jacinto, Néstor Morán.

Estudiantes egresados de Licenciatura en Economía, UCA; en proceso de graduación a través del Seminario de Alta Gerencia.

Correos electrónicos: 00206312@uca.edu.sv, 00219912@uca.edu.sv, 00244412@uca.edu.sv , 00212712@uca.edu.sv

El Departamento de Economía de la UCA realizará en el próximo mes de agosto, las VII Jornadas de Reflexión Económica P. Francisco Javier Ibisate S.J. Este evento se lleva a cabo desde el año 2011, en homenaje al P. Ibisate (1930-2007), quien fuera uno de los fundadores y más grandes personajes de la alma máter; cuya visión crítica, estudios y propuestas sobre los temas económicos siempre estaban a favor de las personas más desprotegidas.

Además de conmemorar la vida y labor económica del P. Ibisate, las jornadas persiguen el objetivo de generar un espacio de reflexión y discusión entre sectores académicos y no académicos sobre temáticas importantes para el bienestar de las personas, a escala nacional e internacional. En este año, en su VII edición, las jornadas se titulan “Desafíos de una economía hacia la sostenibilidad de la vida” y se centrarán en la problemática actual de la sostenibilidad de la vida, buscando presentar propuestas de soluciones, a través de un diálogo entre la academia, estudiantes y clase trabajadora.

En esa línea y en el marco de este evento a desarrollarse en agosto, el pasado 2 de junio se presentó en el auditorio “Ignacio Ellacuría S.J.” de la UCA, la obra de teatro “Ruido Blanco” a cargo del colectivo ETC. Este espectáculo llevó al público, desde lo ridículo y lo absurdo, hacia una reflexión sobre el sentido de la vida y la forma de sobrevivir frente al caos y la confusión de una realidad ambigua, les hizo cuestionarse si se está haciendo algo por cambiar esta realidad; además, planteó dudas sobre la falta de voluntad y compromiso o si solo se ha aprendido a convivir con la situación actual.

En el evento, también se premió al ganador del concurso de afiche para las VII Jornadas de Reflexión Económica, se dio un reconocimiento a las/os demás estudiantes que presentaron propuestas y a las personas que participaron como jurado. El ganador del concurso fue el estudiante de Licenciatura en Economía, Víctor Eduardo Galindo Salvador, cuyo afiche se presenta en esta nota. Asimismo, al final de la presentación de la obra se realizó un enriquecedor foro con el público asistente, para reflexionar sobre el contenido de la misma; el cual está en línea con los objetivos de estas VII jornadas.

Así pues, las jornadas que se realizarán en agosto se proponen enriquecer a las y los asistentes con elementos teóricos y empíricos que les ayuden a comprender las problemáticas alrededor de la sostenibilidad de la vida, para ello se desarrollarán distintas ponencias con una perspectiva crítica sobre los principales desafíos que enfrenta la economía salvadoreña y a la vez se plantearán alternativas viables que permitan la reproducción de la vida.

Entre las temáticas que se abordarán en las ponencias están: caracterización y diagnóstico de las asimetrías socioeconómicas que dificultan las condiciones de vida de la población salvadoreña; retos y propuestas para un desarrollo económico para la vida; soberanía alimentaria en El Salvador; crecimiento y deuda pública; el sistema de pensiones, entre otras. Como ponentes participarán docentes e investigadores(as) del departamento de Economía, estudiantes egresados y graduados de la licenciatura en Economía de nuestra universidad.

Las VII Jornadas de Reflexión Económica P. Francisco Javier Ibisate S.J. se realizarán los días 22, 23 y 24 de agosto del presente año, en el auditorio “Segundo Montes S.J.” ubicado en el edificio ICAS dentro del campus de la UCA. El evento se desarrollará de 4 a 6 de la tarde, la entrada es libre y completamente gratis.

Para finalizar, es muy importante hacer mención que en este 2017 las jornadas se realizan en alianza con la Fundación Friedrich Ebert con quienes buscamos lograr los objetivos mencionados. De modo que, amiga y amigo lector, no está de más hacerle una atenta invitación para reflexionar con nosotros en estas jornadas, acerca de los desafíos que tiene la economía para lograr la sostenibilidad de la vida en el país y el mundo.



**VII JORNADAS
DE REFLEXIÓN ECONÓMICA
“P. Francisco Javier Ibisate, S.J.”**

**Desafíos de una Economía:
hacia la sostenibilidad de la vida**

22, 23 Y 24 de agosto de 2017.

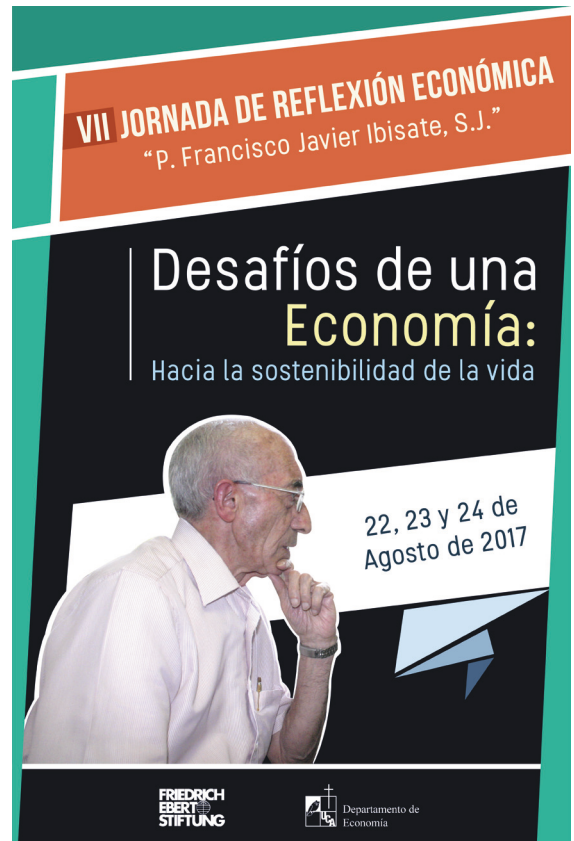


Afiche ganador del concurso, presentado por Víctor Eduardo Galindo Salvador, estudiante de Licenciatura en Economía de la UCA

Afiches participantes para las VII Jornadas de Reflexión Económica



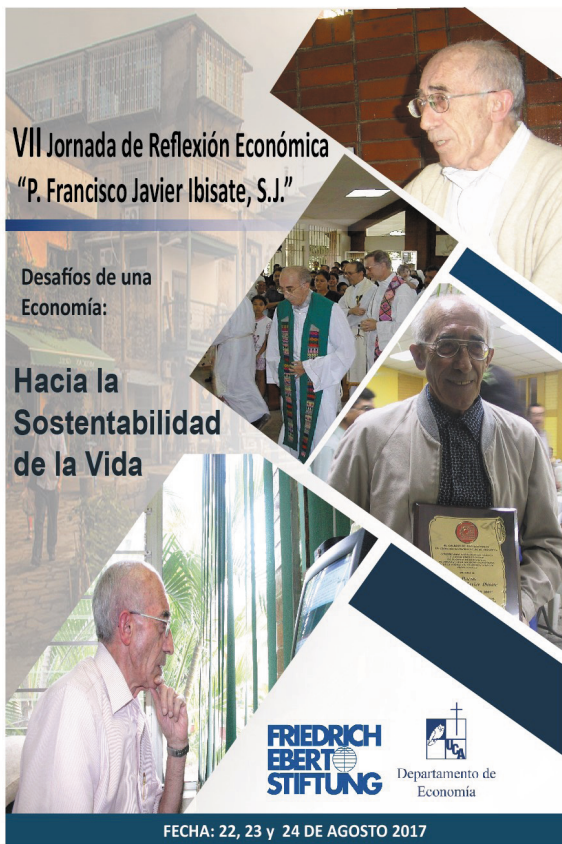
Afiche presentado por: Aono



Afiche presentado por: Gaby Calderón



Afiche presentado por: Joom



Afiche presentado por: Marie




Afiche presentado por: M&F



Afiche presentado por: Nathy

Economía HOY

Abril-junio, 2017 Volumen 9, Número 77
Publicación bimensual



Vea las normas editoriales en el sitio web del Departamento de Economía (<http://www.uca.edu.sv/deptos/economia/>) en "Información para autores" y envíenos su contribución al correo economiahoy@uca.edu.sv.
Recibimos contribuciones durante todo el año.

Las contribuciones recibidas son evaluadas anónimamente
(el consejo editorial no conoce la identidad de quienes las envían).

