



# **ANÁLISIS** SOCIOECONÓMICO DE **EL SALVADOR**

---

APORTES PARA LA CONSTRUCCIÓN DE  
UNA SOCIEDAD DEL CUIDADO

# **Trabajo y pensiones: situación previsional de las mujeres salvadoreñas desde una perspectiva de género**

**Saira Barrera**

Asistentes de investigación: Besse Pérez y Waldir Lázaro  
estudiantes de Licenciatura en Economía

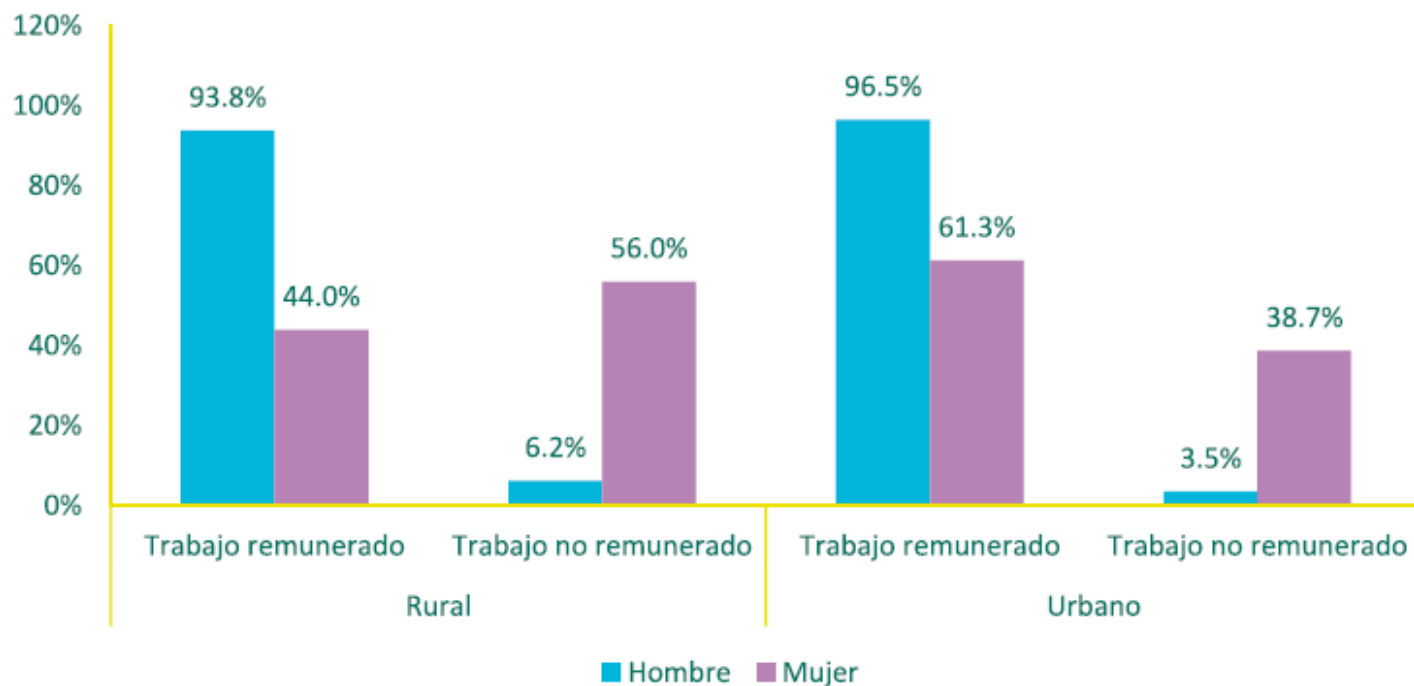
**23 de noviembre de 2023**

# Elementos centrales

- Participación de mujeres en trabajo no remunerado: sin seguridad social, ni remuneración.
- Participación de mujeres en trabajo remunerado en condiciones adversas para el logro de pensión por vejez.
- Mujeres: sin pensión, con pensión no contributiva o por sobrevivencia.
- ¿Qué hacer? Recomendaciones

# El trabajo que realizan las mujeres no se contabiliza como trabajo

Gráfico 4.3. Porcentaje de hombres y mujeres según tipo de trabajo que realizan. Zona rural y Urbana. El Salvador. Año 2022.



Fuente: elaboración propia con datos de ONEC (2023b).

- Si solo se cuenta el trabajo remunerado, la fuerza de trabajo salvadoreña está constituida mayoritariamente por hombres.
- Al incluir a las mujeres que realizan trabajo no remunerado dentro de la FT, se verifica que ellas son el 55 % de la fuerza de trabajo.
- Perfil quien realiza trabajo no remunerado: mujer, rural, educación básica, 40 o más años.

# Situación de las mujeres que realizan trabajo remunerado

- 54 de cada 100 realizan trabajo no asalariado.
- Es más probable encontrar a una mujer beneficiaria del ISSS que una mujer cotizante al ISSS.
- 67 de cada 100 mujeres cotizantes al ISSS trabaja en ramas en las que el salario promedio mensual para los hombres es USD 114.88 mayor que el de las mujeres.

**El envejecimiento poblacional se evidencia especialmente en la población de mujeres, pero su participación en el sistema de pensiones contributivo ha disminuido como proporción del total de cotizantes**

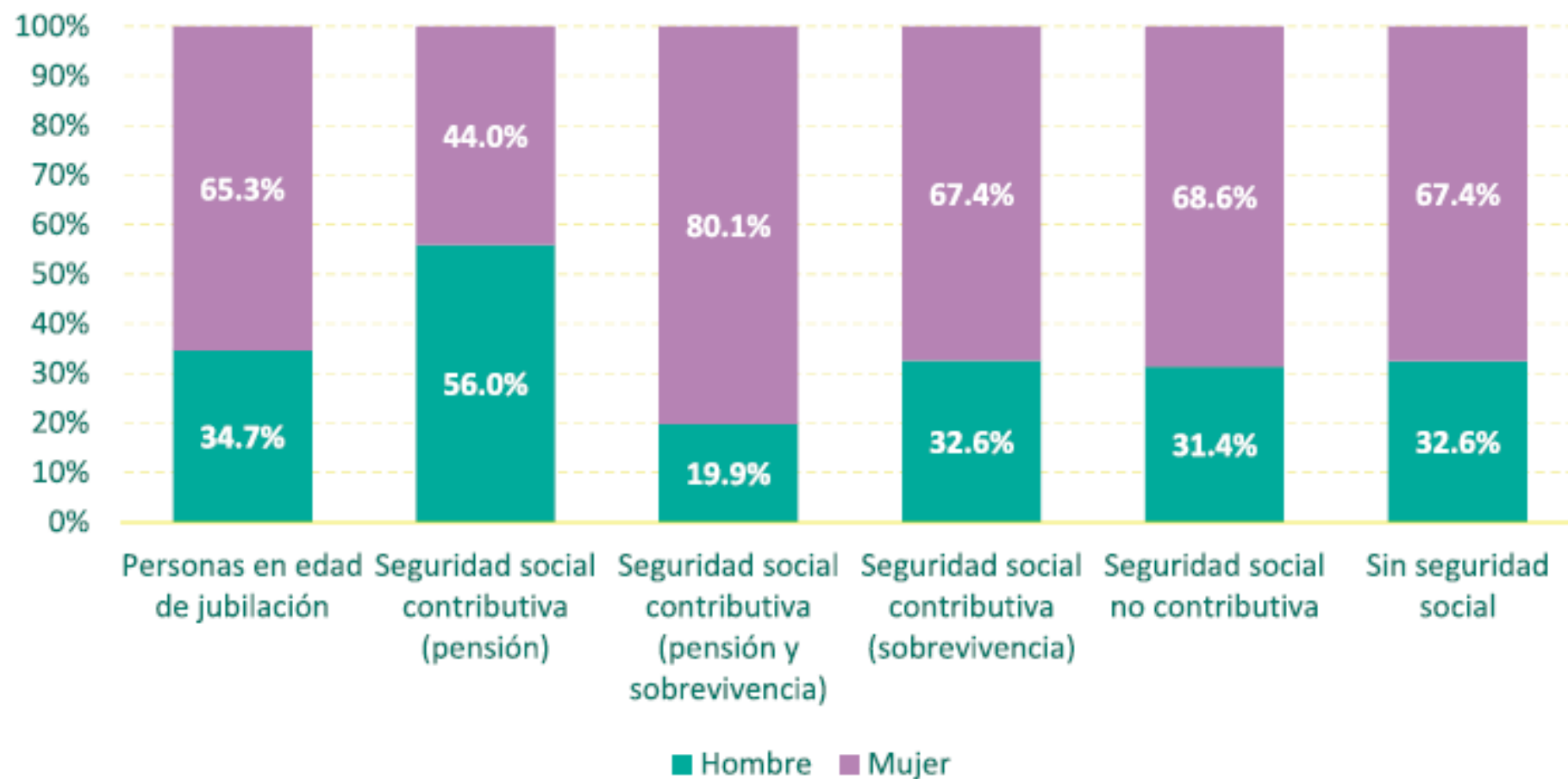
Tabla 4.1.

El Salvador: Distribución de personas cotizantes al SAP según sexo. Años 2001, 2011 y 2021.

Año	Mujeres		Hombres		Total	
	Cotizantes	%	Cotizantes	%	Cotizantes	%
2001	225,144	46%	264,300	54%	489,444	100%
2011	264,819	44%	336,943	56%	601,762	100%
2021	344,476	43%	453,581	57%	798,057	100%

Fuente: elaboración propia con datos de Ardón et al. (2014) y Superintendencia del Sistema Financiero (2022).

Gráfico 4.6. El Salvador: distribución porcentual de personas en edad de jubilación<sup>1/</sup>, pensionadas y no pensionadas según sexo. Año 2022.

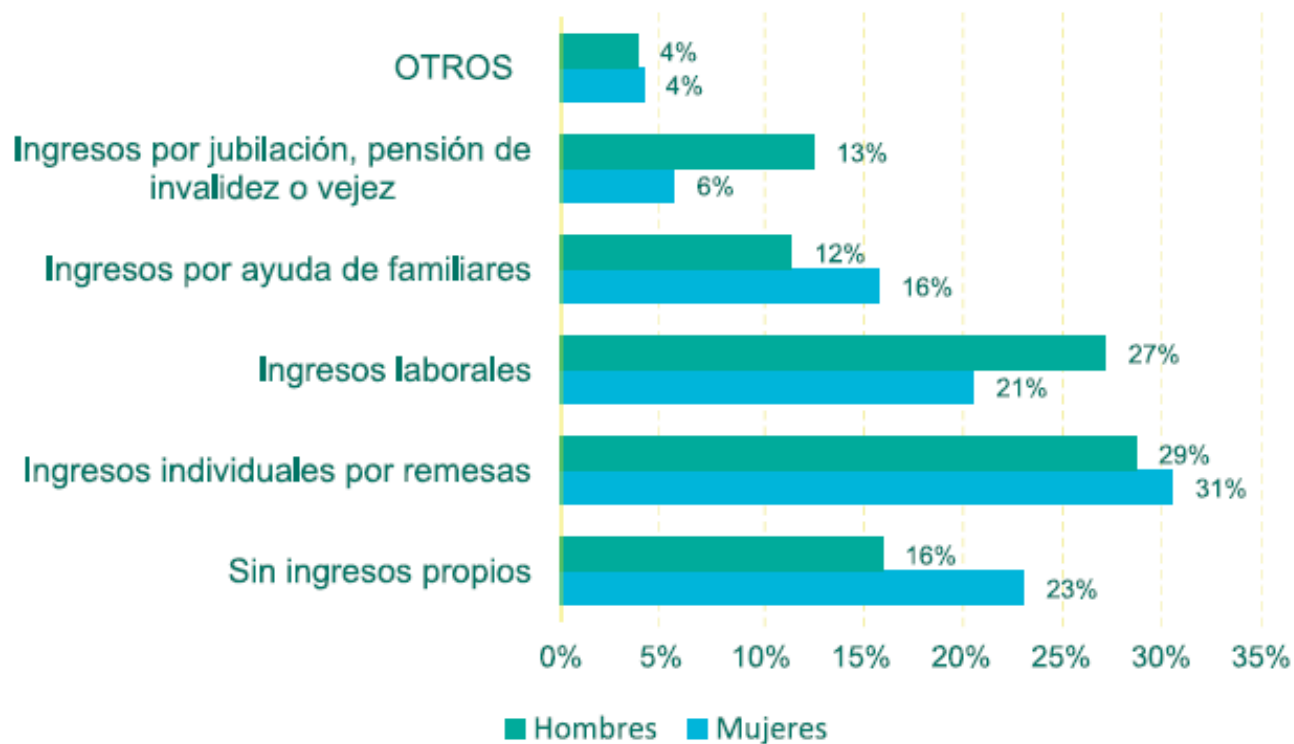


Fuente: elaboración propia con datos de ONEC (2023b)

Nota: <sup>1/</sup> Incluye a mujeres de 55 años o más y a hombres de 60 años o más.

Para las mujeres es más probable depender de la ayuda de familia dentro del país, de las remesas o no tener ingresos propios al alcanzar la edad de jubilación

Gráfico 4.9. El Salvador: Procedencia de los ingresos de personas en edad de jubilación según sexo. Año 2022.



Fuente: elaboración propia con datos de la ONEC (2023b).

# Conclusiones

- Mayor participación en trabajos no remunerados deja a las mujeres en situación de dependencia económica.
- Peores condiciones en trabajos remunerados lastran su probabilidad de gozar de una pensión por vejez.
- Debilitamiento o desaparición de programa de pensiones no contributivas ensombrece la perspectiva de obtener algún ingreso en la vejez.

# Recomendaciones

- Ampliar lo que es considerado trabajo en las estadísticas oficiales.
- Facilitar el acceso de personas no asalariadas al SAP.
- Fortalecer componente de pensión no contributiva.
- Atender a personas adultas mayores que en este momento no cuentan con ningún ingreso para su alimentación, salud o transporte.

Gracias por su atención

Saira Barrera  
sbarrera@uca.edu.sv