



ANÁLISIS SOCIOECONÓMICO DE **EL SALVADOR**

APORTES PARA LA CONSTRUCCIÓN DE
UNA SOCIEDAD DEL CUIDADO

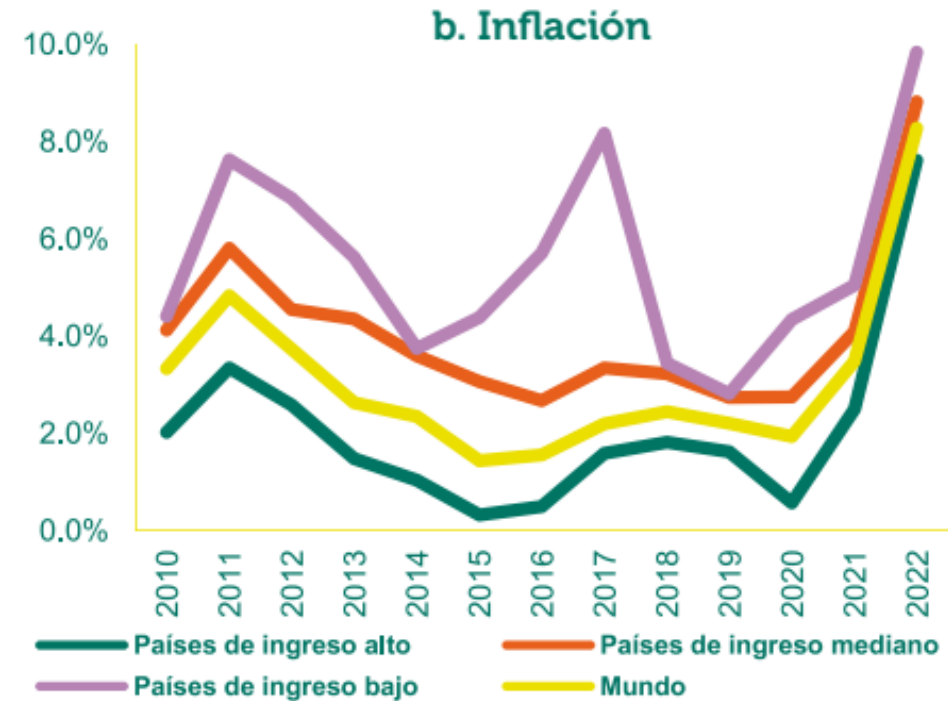
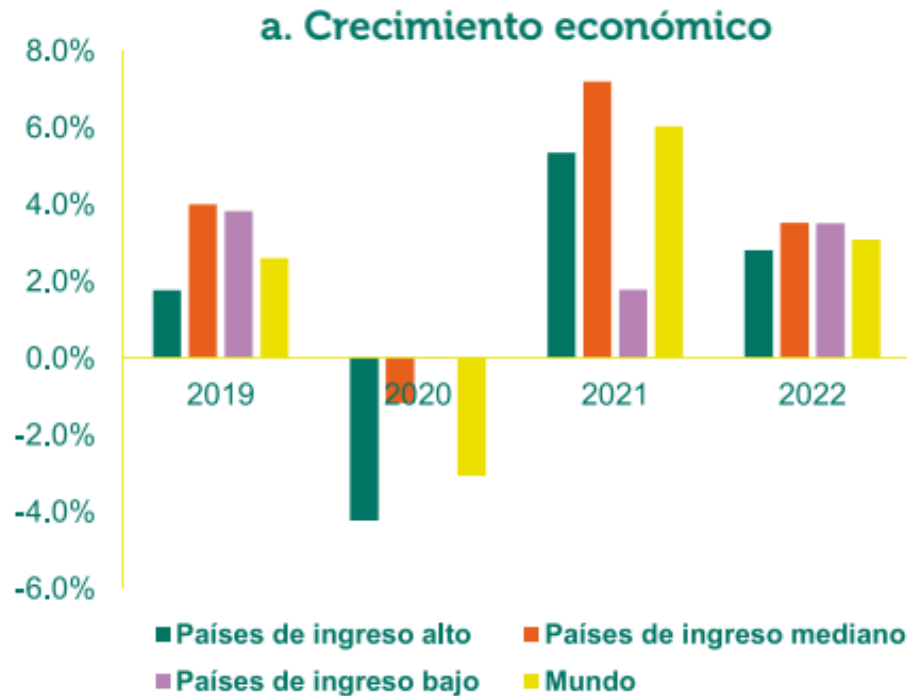
Panorama regional de la economía capitalista: Dinámica de la crisis inflacionaria de 2021 - 2023

Daniel Armando Serrano Alfaro

23 de noviembre de 2023

Contexto macroeconómico mundial tras la pandemia por COVID-19 y la guerra en Ucrania

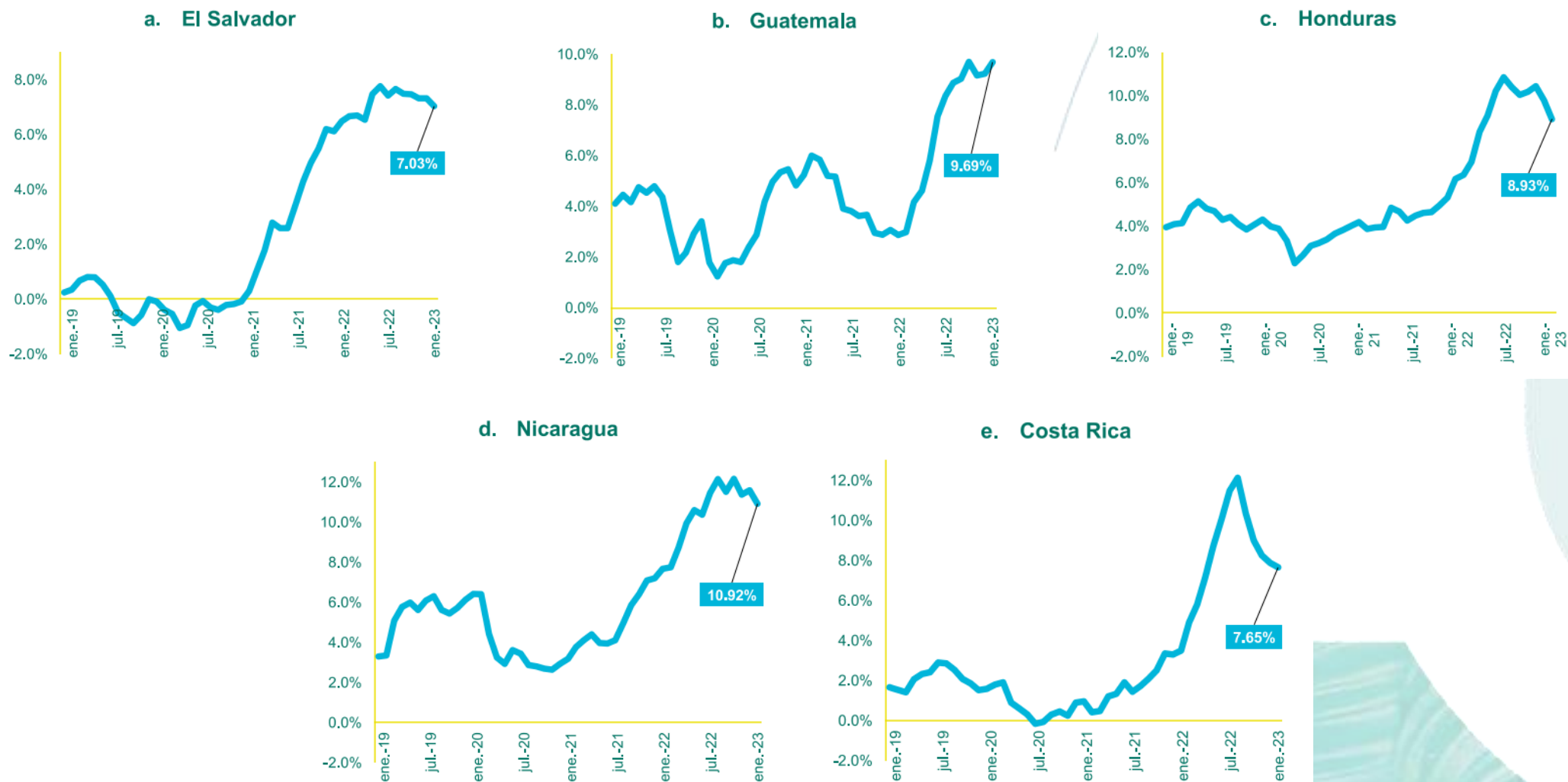
Gráfico 1.1. Trayectoria del crecimiento económico e inflación a nivel global. 2010 – 2022.



Fuente: elaboración propia con datos del Banco Mundial (2023a).

Nota: la clasificación de países por nivel de ingreso es realizada por el Banco Mundial con base en el Ingreso Nacional Bruto (INB) per cápita, medido en dólares USD. Países de ingreso bajo = \$1,135 o menos, países de ingreso mediano = \$1,136 hasta \$13,845, países de ingreso alto = \$13,846 o más.

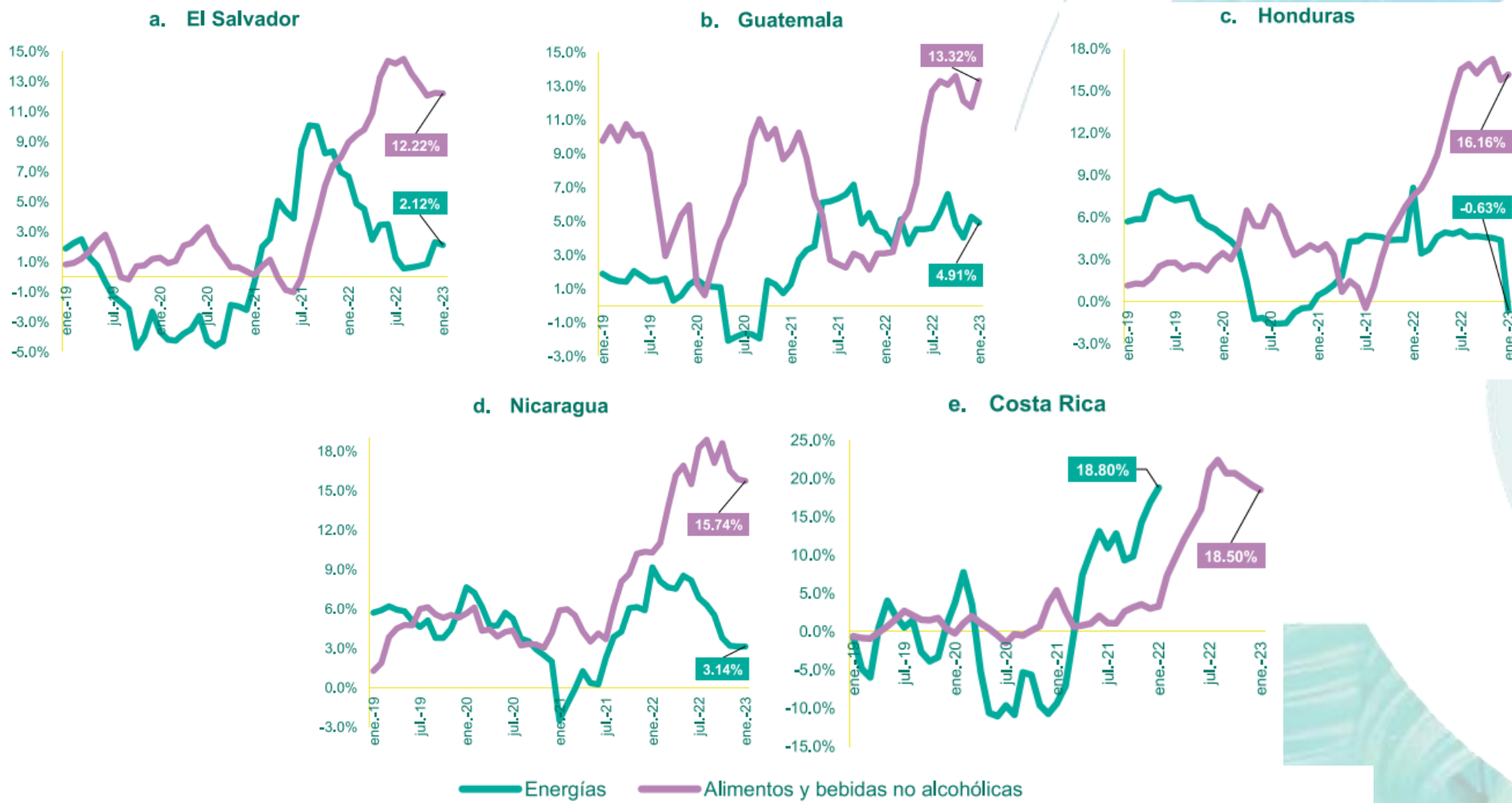
Gráfico 1.2. Dinámica del nivel general de precios, Centroamérica. Enero 2019 a enero 2023.



Fuente: elaboración propia con datos del Banco Mundial (2023c).

Nota: Se utilizó el Índice de Precios al Consumidor (IPC) como dato para el cálculo de la inflación en los países en estudio. Información actualizada hasta enero de 2023 de acuerdo con recopilación de datos de la institución.

Gráfico 1.3. Dinámica de los precios de los alimentos y energías en los países de Centroamérica. Enero 2019 a enero 2023.



Fuente: elaboración propia con datos del Banco Mundial³ (2023c).

Nota: Los datos corresponden a los índices de precios de los rubros de energías y alimentos y bebidas no alcohólicas, calculando la inflación de forma análoga al cálculo de la inflación del nivel general de precios.

Otra perspectiva de este problema se puede **analizar a través de los precios de la Canasta Básica Alimentaria (CBA) y los salarios mínimos** en los cinco países de Centroamérica que aquí se estudian.

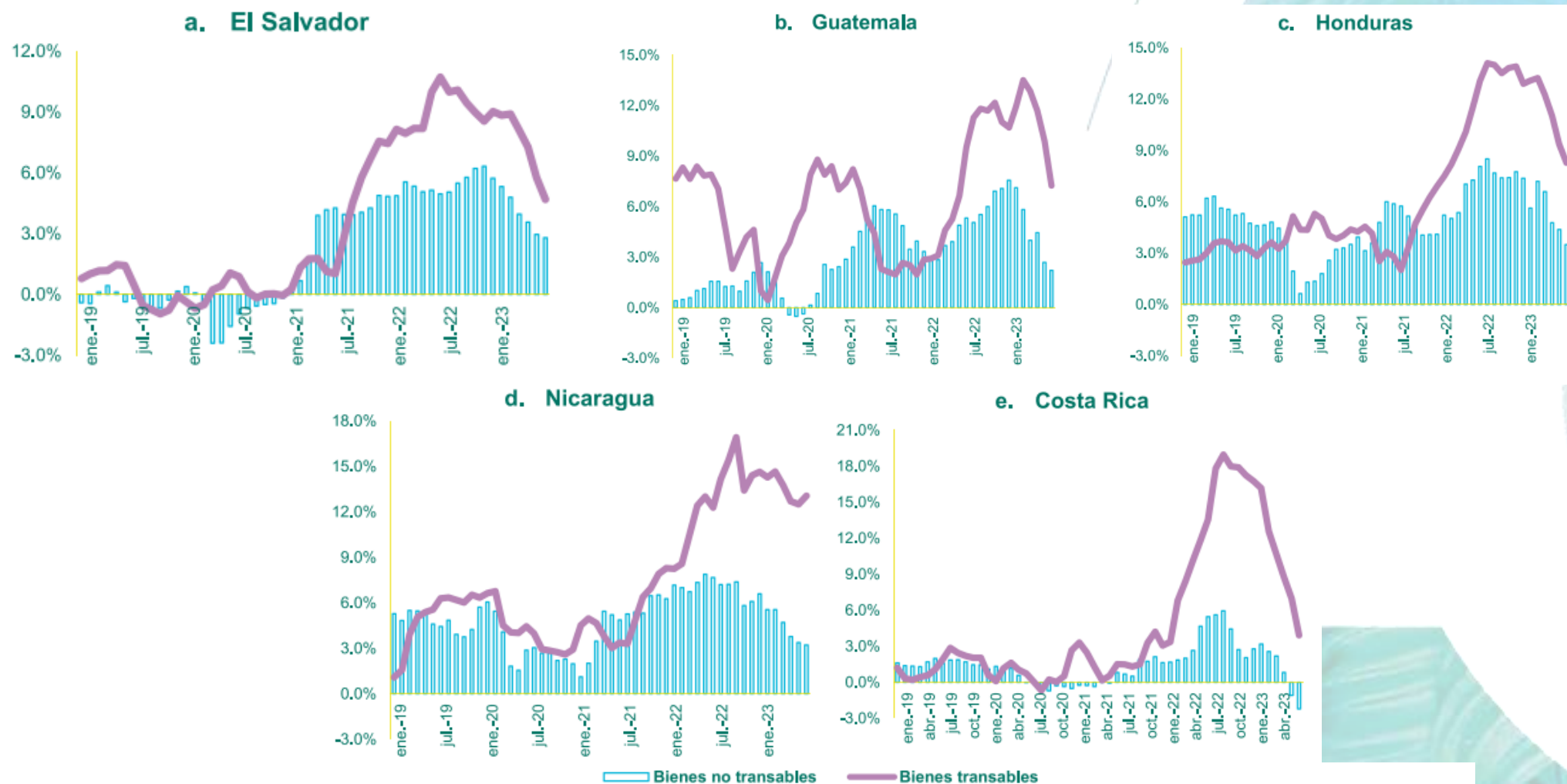
Gráfico 1.5. Canasta Básica Alimentaria (CBA) y salario mínimo, Centroamérica. Dólares USD.



Fuente: elaboración propia con datos de PROGRESAN-SICA (2023) y Gándara (2022).

Nota: Los datos de la Canasta Básica Alimentaria (CBA) corresponden al mes de marzo de 2022 y 2023. Para el salario mínimo, Gándara (2022) toma de referencia el nivel de salario mínimo más bajo por sector.

Gráfico 1.6. Dinámica de los precios de los bienes transables y bienes no transables en los países de Centroamérica. Enero 2019 a junio 2023.



Fuente: elaboración propia con datos de CEPALSTAT (2023b).

Nota: Los datos corresponden al Índice de Precios al Consumidor en Transables y No Transables, recopilado por CEPAL para los países de América Latina y el Caribe.

Respuestas de los gobiernos centrales para contener la crisis inflacionaria en Centroamérica

Tabla 1.3.

Políticas adoptadas por los países de Centroamérica para contener la crisis inflacionaria.

País	Política implementada	Entidad encargada	Grado de intervención	Ámbito de aplicación
	Suspensión de FEFE	Ministerio de Hacienda	Directa - nivel de precios	Precio de los combustibles
	Suspensión de impuesto CONTRANS	Ministerio de Hacienda	Directa - nivel de precios	Precio de los combustibles
	Inspecciones en embarcaciones y gasolineras	Defensoría del Consumidor	Indirecta - monitoreo de precios	Vigilancia y monitoreo de precios de productos básicos
El Salvador	Ley Transitoria para Sancionar Infracciones a la Comercialización de Productos Derivados del Petróleo	Ministerio de Economía	Indirecta - monitoreo de precios	Derivados del petróleo
	Ley Especial Transitoria de Combate a la Inflación de Precios de Productos Básicos	Ministerio de Economía, Ministerio de Agricultura	Directa - nivel de precios	Vigilancia y monitoreo de precios de productos básicos
	Subsidios al gas propano y fijación de precios máximos	Ministerio de Economía	Directa - nivel de precios	Precio del gas propano

Guatemala

Ley de Apoyo Social Temporal a los Consumidores de Diésel y Gasolina Regular

Ministerio de Energía y Minas

Directa - nivel de precios

Precio de los combustibles

Ley de Apoyo Social Temporal a los Consumidores de Gas Propano

Ministerio de Energía y Minas

Directa - nivel de precios

Precio del gas propano

Aumento de tasa de interés líder

Banco de Guatemala

Directa - nivel de precios

Tasas de interés del sistema financiero

Honduras

Ajustes de política monetaria y crediticia

Banco Central de Honduras

Directa - nivel de precios

Tasas de interés del sistema financiero

Retiro de excedentes del sistema financiero

Banco Central de Honduras

Directa - nivel de precios

Liquidez del sistema financiero

Subsidios a los precios de combustibles y energía eléctrica

Secretaría de Finanzas

Directa - nivel de precios

Precios de los combustibles y la energía eléctrica

Inyección de L1,000 millones a BANADESA

Banco Nacional de Desarrollo Agrícola

Indirecta - fomento de la producción

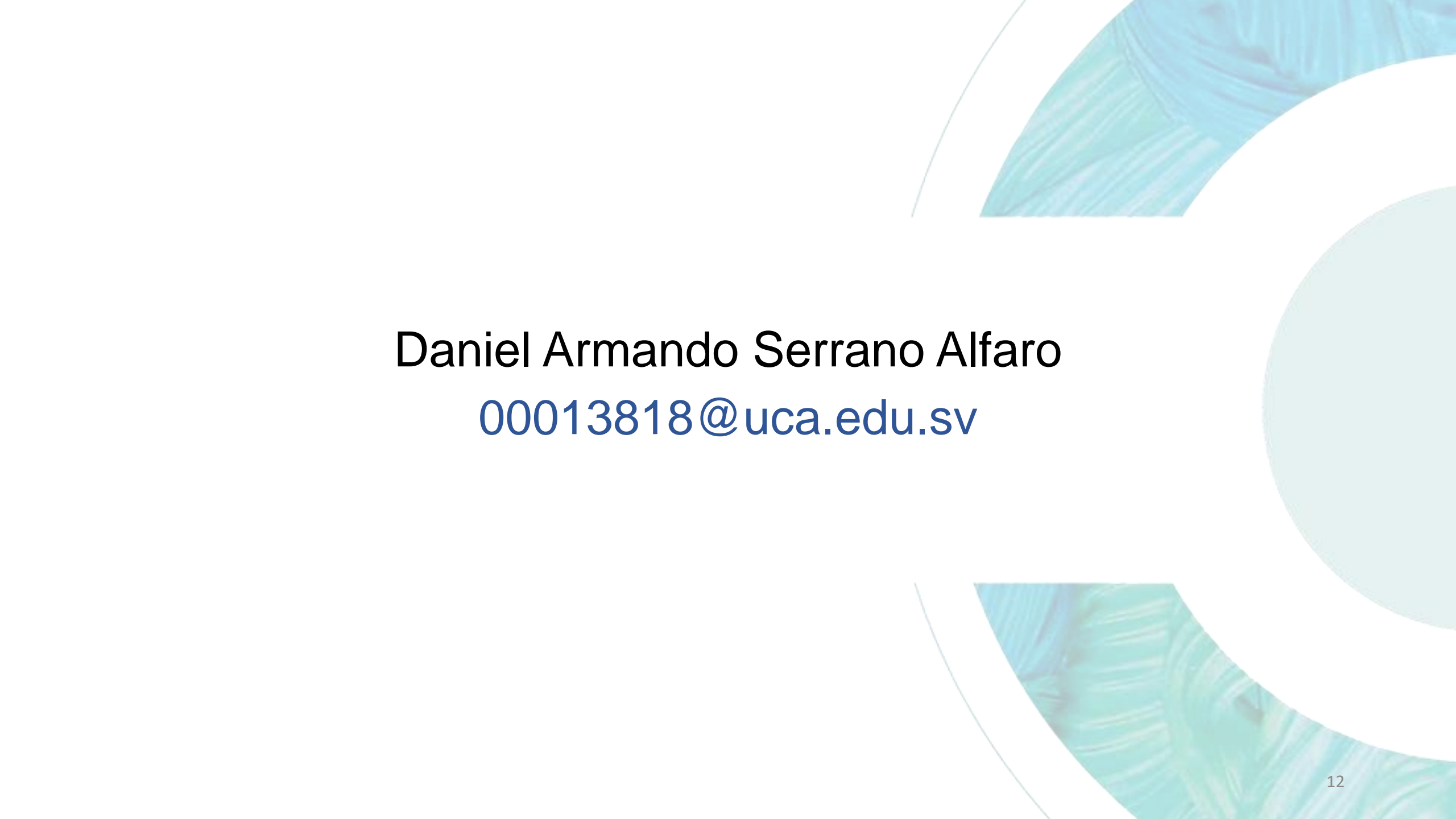
Seguridad alimentaria

Nicaragua	Subsidio a la gasolina, diésel y gas	Ministerio de Fomento, Industria y Comercio	Directa - nivel de precios	Precios de los combustibles y gas propano
	Reducción de tasa de deslizamiento del tipo de cambio	Banco Central de Nicaragua	Directa - nivel de precios	Tipo de cambio córdoba nicaragüense - dólar estadounidense
Costa Rica	Aumento de la Tasa de Política Monetaria (TPM)	Banco Central de Costa Rica	Directa - nivel de precios	Tasas de interés del sistema financiero
	Crédito Fiscal para transporte público, transporte de carga y actividades agrícolas	Ministerio de Hacienda	Directa - nivel de precios	Deducción de crédito fiscal en Impuesto sobre la Renta
	Reducción de costos de operación de la Refinadora Costarricense de Petróleo (RECOPE)	RECOPE	Directa - nivel de precios	Precios de los combustibles
	Beneficio por inflación	Instituto Mixto de Ayuda Social	Indirecta - beneficio a las familias	Bono económico a familias en condición de pobreza

Fuente: elaboración propia con base en La Prensa Gráfica (2022), Diario de Centro América (2022), La Prensa (2020), Álvarez (2022), Contexto (2022), HCH (2022), Álvarez (2022), Presidencia de la República de Costa Rica (2022), Pimentel (2022) y Mora (2022).

Conclusiones

- Para 2023 y 2024 se espera que la economía mundial transite a una recuperación económica más acentuada. Instituciones como el FMI y el Banco Mundial expresan que la crisis inflacionaria estaría llegando a su fin a mediados del 2024.
- La dinámica del nivel general de precios se mantuvo al alza en todos los países de Centroamérica desde 2020 y con mayor énfasis en 2022, siendo Nicaragua y Costa Rica los países en donde se registran las tasas más altas de inflación.
- La crisis inflacionaria tiene su mayor explicación en los bienes transables, principalmente compuestos por alimentos y vestuario, que presentan una mayor dinámica en comparación de los bienes no transables (servicios).
- Superar la crisis inflacionaria requiere no sólo de políticas enfocadas en el nivel de precios, sino también de la consideración de otros problemas que afectan a la región como la seguridad alimentaria, el tránsito hacia fuentes renovables de energía y otros objetivos que tengan como prioridad la estabilidad económica de los hogares en la región.



Daniel Armando Serrano Alfaro
00013818@uca.edu.sv